

목 차

영 업 보 고 서	1
-----------------	---

영 업 보 고 서

제43기
영업보고서

Cheil Worldwide Annual Report 2015
2015. 1. 1 - 2015. 12. 31

(주) 제일기획
Cheil

제43기 영업보고서

Cheil Worldwide Annual Report 2015
2015. 1. 1 - 2015. 12. 31

차례	
Financial Highlights	02
CEO's Message	04
2015 Highlights	06
Business Fields	08
Our Partners	10
영업보고서	11
감사보고서	21
재무제표	25
이사회 결의서	37
회사 연혁	39
Global Network	41

Financial Highlights

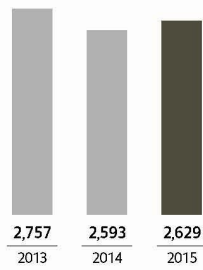
“본사 기준 2,629억, 연결기준 9,487억 달성”

요약 재무제표(본사 별도 기준)

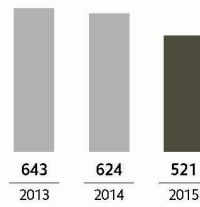
	2013	2014	2015
영업총이익	2,757	2,593	2,629
영업이익	511	315	316
세전이익	643	624	521
당기순이익	523	545	266
자산	10,778	12,057	11,132
부채	5,157	4,778	5,256
자본	5,621	7,279	5,876

단위: 억원

* K-IFRS 본사 별도 기준



영업총이익(억원)



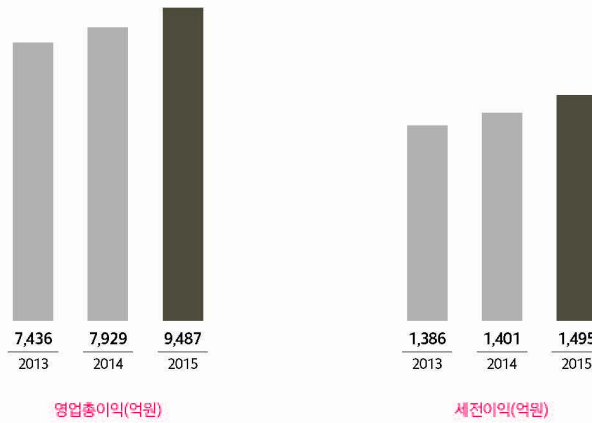
세전이익(억원)

요약 재무제표(연결 기준)

단위: 억원

	2013	2014	2015
영업총이익	7,436	7,929	9,487
영업이익	1,300	1,268	1,272
세전이익	1,386	1,401	1,495
당기순이익	1,023	1,020	817
자산	17,045	18,439	18,669
부채	10,360	9,612	10,665
자본	6,685	8,827	8,004

*K-IFRS 연결 기준



CEO's Message



존경하는 제일기획 주주 여러분!

2016년 새해를 맞아 주주 여러분의 가정에 건강과 축복이 가득하시기를 진심으로 기원합니다.

2015년 세계 경제는 중국 경기둔화 우려와 위안화 절하, 미국 등 양적 완화 해소, 국제유가 급락세 등 불확실성이 지속되는 가운데 국내에서도 메르스 발병 등으로 내수가 급격히 위축되는 모습을 보였습니다.

이러한 경영환경 속에서도 당사는 창의적인 아이디어와 지지치 않는 열정으로 사업의 성장과 함께 적극적인 주주친화 정책을 통해 주주 가치를 제고하고자 노력하였습니다.

지난 한 해 동안 보여 주신 제일기획 주주 여러분의 관심과 성원에 감사 말씀 드리며, 2015년의 주요 경영 성과와 2016년 전략 등에 대해 말씀 드리겠습니다.

첫째, 연결 영업총이익은 2014년 대비 20% 성장한 9,487억원을 달성하였고, 지속적인 해외 사업 확대와 비계열 광고주 적극 개발로 양적 및 질적으로 성장하였습니다.

당사는 2015년 불안한 국내외 경영 환경 하에서, 당사는 연결 영업총이익은 전년 대비 20% 증가한 9,487억원을 기록하였으며, 체전이익은 1,495억을 기록하였습니다.

국내 시장의 침체로 인해 본사 영업총이익은 정체 상황이나, 해외는 중국, 인도 등 신흥시장을 중심으로 높은 성장세를 유지하였습니다. 당사는 2015년에도 해외 시장개척을 위해 신흥시장을 중심으로 가나, 칠레, 중국 무한, 서안 총 4개의 신규 거점을 설립하였고, 지역별 현지 경쟁력도 지속 강화하였습니다. 그 결과, 연결 영업총이익 기준으로 제일기획의 해외 사업 비중은 2014년 67%에서 2015년 72%로 확대되었습니다.

신규 광고주 영입에도 많은 성과가 있었습니다. 국내에서는 코웨이, SK그룹 등의 광고주를 영입하였고, 중국에서도 화룬 이바오, JD.Com, 흥업은행 등의 개발에도 성공하였습니다. 한국과 중국 뿐만 아니라, 힐튼 그룹(유럽), 팜시(북미), 에티하드항공(중동), Abbott(인도) 등 선진시장과 신흥시장 모두에서 글로벌 광고주를 영입하는 성과를 거두었습니다. 그 결과, 연결 영업총이익 기준으로 제일기획의 비계열 광고주 비중은 2014년 24%에서 2015년 35%로 확대되었습니다.

또한, 칸 광고제, 스파이스 아시아, 클리오, 원소 등 해외 유수의 광고제에서도 지속적으로 성과를 거뒀습니다. 2014년에 이어 당사는 칸 국제광고제에서 Lions Health를 포함 총 12개의 본상을 수상하였고, 8년 연속 칸 국제광고제 세미나도 성공적으로 개최하였습니다. 10월에는 중국 최대 광고제인 ROI Festival에서 3년 연속 '올해의 광고회사로, 중국국제광고대회(CIAA)도 그랑프리 수상과 함께 '올해의 광고회사로 선정되면서 중국 광고 시장에서의 위상을 높였습니다.

둘째, 신규 매체 중심의 해외 M&A를 적극 추진하여 핵심 경쟁력도 강화하였습니다.

2014년 11월, 디지털과 리테일 분야의 글로벌 경쟁력을 가진, 영국 쇼퍼 마케팅 전문회사 '아이리스' 인수를 발표한 바 있습니다. 이를 통해 전사적으로 디지털과 리테일 분야의 글로벌 경쟁력도 한층 강화하였습니다.

디지털을 중심으로 한 환경 변화에 대응하기 위해 당사는 디지털 전문 핵심 인력을 지속적으로 확보하고

있습니다. 또한 신사업 전담조직을 신설하여 신사업 발굴 및 육성, 신성장동력 확보를 위해 내부 신사업 공모 프로그램을 운영하고, 외부 투자회사와 스타트업과의 협력 기반도 마련하였습니다.

앞으로도 당사는 디지털 등 신규 매체(NewChannel)에서의 경쟁력을 지속 강화하고, 신사업 발굴 등 핵심경쟁력을 더욱 강화할 계획입니다.

셋째, 적극적인 주주환원 정책을 통해 주주 가치 제고를 위해 노력하겠습니다.

당사는 해외 로드쇼와 국내 컨퍼런스 등 IR활동을 전면적으로 확대하였으며, 총 발행주식수의 6%에 해당하는 역대 최대 규모의 자사주 매입을 진행하는 등 다양한 형태로 주주 가치 제고를 위해 노력하였습니다.

또한, 대내외 경제여건의 불확실성 속에서도 주주환원 정책을 강화하고자 하는 주주 중시 경영에 대한 경영진의 의지를 분명히 하기 위해, 주당 300원(액면가의 150%)의 현금배당을 결정하였습니다.

향후에도 지속 성장을 위한 전략적 투자와 더불어 주주 가치 제고를 위해 지속 노력할 계획입니다.

존경하는 주주 여러분!

2016년은 중국의 성장세 둔화 및 급격한 유가 하락에 따른 신흥국의 불안 등 글로벌 경제의 불확실성이 크게 증가하는 가운데, 광고산업 내에서도 IT/컨설팅 회사의 광고산업 진출과 글로벌 광고회사의 공격적인 M&A 추진 등 경쟁이 더욱 심화될 전망입니다. 이에 당사는 실패를 두려워하지 않는 도전 의식을 통해, 경쟁사 보다 더욱 민첩하게 시장 변화에 대응하고 성과를 창출할 계획입니다.

먼저, 기존 광고주의 만족도 제고는 물론 그간 대행 경험과 노하우를 활용하여 신규 광고주 영입에 더욱 박차를 가하겠습니다.

또한, 중국과 인도 등 고성장세를 보이고 있는 신흥 시장에는 현지 기업들과의 전략적 투자는 물론, 현지 전문인력 확보 등 다양한 전략으로 시장을 확대할 계획입니다.

나아가서, 신사업 개발을 위해 노력할 계획이며, 이를 위해 이커머스, 글로벌 디지털 미디어, B2B마케팅 등 분야의 역량 강화에도 지속 투자하겠습니다.

주주 여러분!

글로벌 경제의 불확실성과 어려운 사업 여건 속에서도, 당사는 M&A 등을 통한 건실한 성장과 적극적인 주주환원 정책 시행을 통해 주주 가치를 지속적으로 제고할 수 있도록 최선의 노력을 다하겠습니다.

주주 여러분의 변함 없는 격려와 아낌 없는 충고를 부탁드리며, 대내 행복과 평안이 충만하시길 다시 한 번 기원드립니다.

2016년 3월

주식회사 제일기획
대표이사 사 장
임 대 기



2015 Annual Report 07



디지털 등 핵심 성장동력의 글로벌 경쟁력 강화
 2014년 11월 인수 발표한 '아이리스'를 중심으로 당사는 디지털 등 핵심 성장동력의 글로벌 경쟁력을 한층 강화하였다. 또한, 디지털 전문 핵심 인력을 지속 확보하였으며, 디지털 PPL전략회사 'Mirriad'와 전략적 파트너십을 체결하였다.

1



해외 비계열 광고주 개발 확대
 디지털 등 글로벌 경쟁력 제고를 통해 신규 글로벌 광고주를 지속 영입하였다. 애보트(인도), 에티하드항공(중동), 피자쿠손(유럽)과 중국의 화룬이바오, JD.com(중국) 등 다수의 해외 광고주를 영입하며 글로벌 광고주 포트폴리오를 확대하였다.

2

3

글로벌 거점 확대를 통한 해외 사업 지속 확대
 신흥국 중심으로 가나, 칠레, 중국의 무한, 서안에 총 4개의 신규 거점을 설립하여 해외 사업을 지속 확대하였으며, 2015년 말 기준으로 전 세계 51개의 해외거점을 운영 중이다.



4

중국 내 위상 강화
 중국의 최대 광고제인 ROI Festival과 국제광고대회 모두에서 3년 연속 '올해의 광고회사'로 선정되었으며, 디지털 대행사 중 랭킹 3위를 기록하는 등 중국 내 입지를 더욱 강화하였다.





글로벌 광고제 지속 수상으로 크리에이티브 위상 제고
 차별화된 경쟁력을 바탕으로 칸 국제광고제 금상 포함 12개상 수상, 스파 익스 아시아 그랑프리 2개 포함 19개상 수상 등 해외 유수의 광고제에서 지속 수상하며 세계 최고 수준의 크리에이티브 역량을 널리 인정받았다.

5



국내외 성공캠페인
 창의적인 아이디어와 솔루션을 제공하는 크리에이티브 역량을 바탕으로 국내외에서 다수의 성공 캠페인을 진행하였다. 국내에서는 동서식품 '맥심 모카다방', 아모레퍼시픽 '미장센x컬스데이 Hello Bubble', kt GIGA로 간다' 등, 해외에서는 삼성전자 'Look at Me', 'Rebirth After Reading' 등 다수의 성공 캠페인을 통해 당사의 창의성을 인정받았다.

6

7

신성장동력 확보 적극 추진

신사업 전담조직을 신설하여 내부 신사업 공모 프로그램을 운영하고, 외부 투자회사와 스타트업과의 협력 기반도 마련하는 등 신성장동력 확보를 위한 기반을 마련하였다.



8

글로벌 경영 인프라 지속 강화

글로벌 선진수준의 경영 인프라 시스템 구축을 위해 글로벌 관리시스템(ERP)을 지속 확산 중이며, 글로벌 리스크 관리 강화를 위한 모니터링 시스템도 구축하였다.



Practical and applied solutions

제일기획은 다양한 온-오프라인 접점에서 소비자의 행동을 유발하여 직접적으로 매출에 영향을 주는 실전 솔루션을 제시합니다.

현장지향적인 실전 솔루션은 시장과 소비자에 대한 폭넓은 인사이트, 치밀한 전략과 창의적인 크리에이티브, 디지털과 리테일 분야의 강력한 마케팅 역량, 그리고 미디어 믹스를 아우르는 뛰어난 문제해결 능력을 두루 갖추고 있어야 가능합니다.

제일기획은 40년 동안 축적해온 경험과 노하우, 과학적인 시스템과 프로세스, 국내외 전문 인재들의 글로벌 경쟁력, 광범위한 제휴 파트너십과 글로벌 네트워크까지 모든 역량이 집약된 최고의 실전 솔루션으로 기대 이상의 놀라운 성과를 이끌어냅니다.

Strategy

성공적인 캠페인은 문제의 본질을 명확히 아는 것에서부터 출발합니다. 제일기획은 Clients와 브랜드에 대한 깊은 이해, 시장과 소비자, 트렌드에 관한 폭넓은 인사이트를 바탕으로 정확하게 문제를 파악하고 명쾌한 솔루션을 찾아갑니다. 제일기획은 소비자 데이터 통합분석 역량 강화를 위하여 Cheil DnA(Data and Analytics) 센터를 설립하여 최적의 아이디어와 실행방안을 도출, 가장 체계적이고 통합된 전략 솔루션을 제공합니다. 수많은 성공 캠페인으로 입증된 제일기획의 전략 솔루션은 Clients의 지속 성장과 브랜드의 가치 창출에 기여합니다.

Creative

제일기획의 크리에이티브 솔루션은 세상의 수많은 브랜드 중에서 Clients의 브랜드가 소비자의 시선을 받고 호감을 얻을 수 있도록 영역을 뛰어넘어 새롭고 다양하며 흥미로운 방법을 제시합니다. 과학적인 분석과 치밀한 전략을 바탕으로 뛰어난 크리에이티브들의 아이디어와 경험, 노하우로 완성되는 제일기획만의 차별화된 크리에이티브로 Clients의 브랜드는 소비자의 마음을 움직이며 가치를 높여갑니다.

Digital

소비자들은 스마트 기기로 세상을 만나고, 소셜 미디어로 사람들과 소통하고 일상에서 접하는 다양한 디지털 미디어로 즐겁게 인터랙션하며 브랜드를 체험합니다. 디지털 기술이 하루가 다르게 진보하면서 소비자들의 라이프스타일도 매일 새롭게 변화하고 있습니다. 이것이 디지털 솔루션이 필요한 이유입니다. 제일기획은 인터넷과 모바일, 소셜 미디어, 옥외 미디어를 넘나드는 경계 없는 디지털 솔루션을 구현합니다. 기술 이상의 가능성을 여는 제일기획의 독창적인 디지털 솔루션으로 Clients의 브랜드는 언제나 소비자와 스마트하게 연결되고 실시간으로 소통합니다.

Experiential

소비자와 만나는 모든 접점에서 신선한 감각과 감성을 전달하고 친밀한 관계와 적극적인 행동을 이끌어내기 위해서는 브랜드를 효과적으로 체험할 수 있는 솔루션이 필요합니다. 제일기획은 소비자 구매행동에 대한 광범위한 데이터와 다양한 현장 경험을 기반으로 이벤트, 전시, 스포츠에서 리테일 마케팅까지 온라인과 오프라인을 융합한 최적의 체험 솔루션을 제시합니다. 소비자 구매행동에 대한 깊은 이해와 국내외 시장의 풍부한 실전 경험을 기반으로 Clients 브랜드의 상황에 맞춰 최적화된 체험 마케팅 솔루션을 제공하고 있습니다.

Media

제일기획은 광고효과를 극대화하는 최적의 미디어 플래닝과 탁월한 구매력으로 Clients의 다양한 요구를 완벽하게 충족시키는 미디어 솔루션을 제공합니다. 4대 매체 뿐 아니라 케이블 방송, 인터넷, DMB, 옥외, 스포츠, 특수광고, SP부문간 통합 전략 수립 및 집행을 통해 시너지를 창출하고 있어 가장 적합한 미디어 믹스와 Clients의 특성을 고려한 미디어 구매 전략이 가능합니다. 최근에는, 사람들간의 소통을 위한 소셜 미디어나 한강다리의 난간 불빛도 새로운 미디어가 되는 등 인상적인 인터랙션을 통해 소비자와 새롭게 만나고 흥미로운 경험을 제공하는 브랜드만이 소비자의 마음을 얻을 수 있습니다. 제일기획은 Clients의 브랜드와 소비자가 만나는 새롭고도 가장 효과적인 접점을 찾아내 최적의 미디어 솔루션을 제공하고 있습니다.

Our Partners

주요 광고주(2016년 2월 현재)

컴퓨터 및 정보통신	KT, 삼성SDS, 네이버 라인
가정용전기전자	삼성전자, 귀뚜라미보일러, 리홈채널, 삼성SDI, 휴롬, 코웨이, Phillips(구주)
유통	신세계, 신세계 이마트, 신세계 면세점, 신세계쇼핑
금융/증권/보험	삼성생명, 삼성화재, 삼성카드, 삼성증권, 삼성자산운용, 신한금융지주, 신한BNP파리바자산운용, 신한, SBI저축은행, 공상은행(중국), 농업은행(중국), 화샤은행(중국), Barclaycard(구주)
서비스	삼성물산 에버랜드리조트, CJ E&M, CJ CGV, 호텔신라, 이베이코리아, 넷마블게임즈, Sheraton(중국), Disney(중국), Hilton(구주)
식품/음료/주류	CJ제일제당, 동서식품, OB맥주, 오리온, 동원F&B, CJ푸드빌, 보해양조, 매일유업, 버거킹, Herbalife(중국), 화룬 Yibao(중국), Pepsi(미국)
가정용품	피죤, CJ라이온, PZ Cussons(구주 등)
건설	삼성물산, 호반건설
제약 및 의료	동아제약, 부광약품, 한국다케다제약, 오스렘임플란트, Abbott(인도)
화장품 및 보건용품	아모레퍼시픽, 하이모
패션	삼성물산 패션부문, 금강제화, 아식스코리아, 디스커버리, 네파, 오리엔트골프, Adidas(구주)
수송기기	한국GM, 삼천리전자거, BMW Mini(구주), Etihad(중동), Jet Airways(인도), Nissan(터키), Carmax(미국)
화학공업	에쓰오일, 한국타이어, Shell(구주)
그룹PR	삼성그룹, CJ그룹, SK그룹
정부공기업 및 단체	KGC인삼공사, 삼성 스포츠탈
기타	삼성라이온즈, 호암재단, 삼성경제연구소, 삼성문화재단

영업보고서

1. 회사의 개황
2. 영업의 경과 및 성과
3. 모회사, 자회사 및 기업결합 사항 등
4. 최근 3년간 영업실적 및 재산상태
5. 회사가 대처할 과제
6. 이사 및 감사 현황
7. 대주주 현황
8. 회사, 회사 및 자회사 또는 회사의 자회사의 타회사에 대한 출자 현황
9. 주요 채권자 등
10. 결산기 후에 생긴 중요한 사실
11. 기타 영업에 관한 중요한 사항

1. 회사의 개황

1. 회사의 목적

1. 인쇄
2. 출판
3. 장치(공연장 설치 제외)
4. 광고물, 광고기기의 제작 및 판매사업
5. 광고기획, 광고매체운영, 광고판매, 광고대행 등 광고사업
6. 영화, 음악, 뮤지컬 등 문화콘텐츠의 제작 및 수출입업
7. 흥행사업
8. 촬영 및 도장공사
9. 라디오, TV(CATV 포함) 프로그램 제작 및 수출입업
10. 무역업(CATV 프로그램 제작 등)
11. 전문건설업(의장공사업 포함)
12. 조사 및 정보관련 서비스업
13. 국내외 음반기획 및 판매
14. 부동산 임대차 및 부동산 분양공급업
15. 교육서비스업
16. 부가통신업
17. 소프트웨어 자문, 개발 및 공급업
18. 사업 및 경영 상담업
19. 전시, 행사 등 이벤트 개최 및 대행업(국제회의구역 포함)
20. 건축 및 전시관련 기획 서비스
21. 브랜드, 캐릭터 등 지적재산권의 개발, 판매 및 라이선스업
22. 회사 보유의 지식, 정보 등 무형자산의 판매 및 라이선스업
23. 전기공사업
24. 정보통신공사업
25. 전 각호에 부대되는 사업 및 투자

2. 중요한 사업의 내용

당사는 광고업이라는 지배적 단일사업부문으로 구성되어 있으며 전자, 금융, 식품, 화장품, 건설, 자동차 등 다양한 업종에 대한 풍부한 경험을 바탕으로 합리적이고 효과적인 전략 수립 및 실행을 위한 통합 마케팅 역량을 갖추고 있습니다. 또한, 당사 고유의 마케팅 전략 모델과 글로벌 역량을 갖춘 맨파워는 차별화된 서비스제공으로 광고주의 다양한 Needs를 충족시키고 있습니다.

3. 영업소 현황

명칭	중요 사업 내용 또는 제품	소재지
서울 본점	인쇄, 출판, 광고대행 등	서울시 용산구 이태원로 222 제일빌딩
The South	인쇄, 출판, 광고대행 등	서울시 서초구 서초대로 411 GT타워 18~20층

4. 종업원 현황 (2015. 12. 31 현재)

단위: 명

구분	AE	제작	마케팅	디지털	프로모션	미디어	기타	계
남	150	107	36	79	83	30	261	746
여	118	82	49	103	83	20	128	583
계	268	189	85	182	166	50	389	1,329

* 연결자회사 포함 6,112명

5. 주식에 관한 사항

발행한 주식의 종류와 수

단위: 주, 백만원

주식의 종류	주식수	금액	구성비	비고
보통주	115,041,225	23,008	100%	

자본금 변동사항

해당사항 없음

주식사무

결산일	12월 31일	정기주주총회개회	결산일 후 3월 이내
주주명부폐쇄기간	1월 1일부터 1월 31일까지		
광고 방법	중앙일보		
주권의 종류	1·5·10·50·100·500·1000·10000주권 (8종)		
주식업무대행기관	대리인의 명칭	국민은행 증권대행부	
	사무취급장소	서울시 영등포구 국제금융로 8길 26 (여의도동)	
주주에 대한 특전	없음		

6. 사채에 관한 사항

단위: 백만원

종류	발행일	금액	이자율	잔액	상환일	비고
제3회	2014.7.25	10	3.20%	10	2017.7.25	무보증사모사채

2. 영업의 경과 및 성과

1. 영업의 개황

당사의 한국채택국제회계기준 본사 별도 영업총이익은 메르스 발병으로 인한 국내 경기 위축 등 어려운 영업 환경 속에서도 비계열 광고주 대형 물량 확대 및 신규 광고주 개발로 전년대비 1.4% 증가한 2,629억원을 기록하였습니다. 본사 영업총이익을 매체별로 보면 4매체는 전년동기 대비 1.7% 증가한 541억원을, Cable TV 및 인터넷은 8.8% 증가한 755억원을 기록하였으며, 4매체 광고제작 및 기타는 2.5% 감소한 1,333억원을 기록하였습니다.

2. 생산 현황

해당사항 없음 (서비스업)

3. 판매 현황

단위 : 백만원

구분	판매실적(영업수익)			
	제 43 기	제 42 기	제 41 기	
본사(별도기준)	1. 매체대행	202,328	222,108	227,867
	전파매체	36,507	32,574	40,127
	인쇄매체	22,120	22,898	27,843
	기타	143,701	166,636	159,897
	2. 광고물 제작등	617,522	660,285	698,658
	소계	819,850	882,393	926,525
연결대상 종속회사	1,986,864	1,783,863	1,782,756	
계	2,806,714	2,666,256	2,709,281	

4. 주요 설비 신설 및 확장과 자금조달 상황

해당사항 없음 (서비스업)

3. 모회사, 자회사 및 기업결합 사항 등

1. 모회사 현황

해당사항 없음

2. 자회사 현황

단위: 주, 백만원

상호	자회사			당사와의 관계		
	소재지	자본금	주요업종	소유주식수	소유비율	거래관계
수원삼성축구단	수원	2,000	경기 후원업	400,000	100.00%	광고업
Cheil USA Inc.	New York USA	39,378	광고업	1	100.00%	광고업
Cheil Rus LLC	Moscow Russia	62	광고업	주식미발행	100.00%	광고업
Cheil Brazil Communications Ltda.	Sao Paulo Brazil	5,946	광고업	주식미발행	100.00%	광고업
Cheil India Private Limited	New Delhi India	119	광고업	460,953	100.00%	광고업
Cheil Europe Ltd.	London UK	9,844	광고업	5,500,000	100.00%	광고업
Cheil Mexico SA DE CV	Mexico D.F. Mexico	6	광고업	51	100.00%	광고업
Cheil Germany GmbH	Schwabach Germany	287	광고업	주식미발행	100.00%	광고업
Cheil China	Beijing China	2,073	광고업	주식미발행	100.00%	광고업
Cheil Singapore Pte, Ltd.	Singapore	27,774	광고업	32,500,000	100.00%	광고업
Cheil MEA FZ-LLC	Dubai UAE	393	광고업	1,468	100.00%	광고업
Cheil Ukraine LLC	Kiev Ukraine	48	광고업	주식미발행	100.00%	광고업
Cheil France SAS	Paris France	554	광고업	330,000	100.00%	광고업
Cheil Hong Kong Limited	Hong Kong	1,900	광고업	13,540,000	100.00%	광고업
Cheil South Africa Limited	Johannesburg South Africa	569	광고업	1,000	100.00%	광고업
Cheil Central America	Miami USA	766	광고업	1	100.00%	광고업
Cheil Vietnam Co, Ltd.	Hochiminh Vietnam	323	광고업	주식미발행	90.00%	광고업
Cheil (Thailand) Ltd.	Bangkok Thailand	153	광고업	29,395	99.98%	광고업
Cheil Integrated Marketing Philippines, Inc	Taguig Philippines	229	광고업	83,000	100.00%	광고업
Cheil Nordic AB	Stockholm Sweden	335	광고업	1,800,000	100.00%	광고업
Cheil Kazakhstan LLC	Almaty Kazakhstan	330	광고업	주식미발행	100.00%	광고업
Cheil Malaysia SDN BHD	Kuala Lumpur Malaysia	315	광고업	949,904	99.99%	광고업
Cheil Kenya Limited	Nairobi Kenya	428	광고업	34,298,605	99.00%	광고업
Cheil Jordan LLC	Amman Jordan	416	광고업	283,000	100.00%	광고업
Cheil Communications Nigeria Ltd.	Abuja Nigeria	662	광고업	99	99.00%	광고업
Bravo Asia Limited	Hong Kong	-	광고업	10,000	100.00%	광고업
Bravo Asia Shanghai	Shanghai China	196	광고업	주식미발행	100.00%	광고업
Iris Worldwide Holding Limited	London Uk	86	광고업	46,648	71.07%	광고업
Cheil Ghana Limited	Accra Ghana	550	광고업	1,000	100.00%	광고업
Cheil Chile SpA.	Santiago Chile	952	광고업	553,450	100.00%	광고업

2015 Annual Report 17

3. 모, 자회사에 대한 임원 겸직 상황

겸직 임원		겸직 회사			비고
성명	직위	회사명	직위	담당 업무	
김친수	상근고문	Cheil USA Inc.	이사	비상근	
		Cheil Central America Inc.	이사	비상근	
		Cheil China	이사	비상근	
		Cheil Singapore Pte. Ltd.	이사	비상근	
		Cheil Integrated Marketing Philippines, Inc	이사	비상근	
		Cheil Rus LLC	이사	비상근	
		Cheil Europe Ltd.	이사	비상근	
		Cheil France SAS	이사	비상근	
		Cheil Germany GmbH	이사	비상근	
		Cheil Italia S.r.l.	이사	비상근	
		Cheil Spain S.L.	이사	비상근	
		Cheil Benelux B.V.	이사	비상근	
		Cheil Austria GmbH	이사	비상근	
		Cheil MEA FZ-LLC	이사	비상근	
		Cheil South Africa Pty., Ltd.	이사	비상근	
		Cheil Kenya Limited	이사	비상근	
		One Agency FZ LLC	이사	비상근	
		The Barbarian Group LLC	이사	비상근	
		Beattie McGuinness Bungay	이사	비상근	
		Mckinney Ventures LLC	이사	비상근	
		Bravo Asia Limited	이사	비상근	
		Bravo Asia Shanghai	이사	비상근	
		Cheil Jordan LLC	이사	비상근	
		Cheil Communications Nigeria Ltd.	이사	비상근	
PT. Cheil Worldwide Indonesia	이사	비상근			
Cheil Nordic AB	이사	비상근			
Cheil Ghana Limited	이사	비상근			
Iris Worldwide Holdings Limited	이사	비상근			
박찬형	부사장	Cheil USA Inc.	이사	비상근	
		Cheil Europe Ltd.	이사	비상근	
		Cheil China	이사	비상근	
		Cheil Rus LLC	이사	비상근	
		Cheil Singapore Pte. Ltd.	이사	비상근	
		Cheil India Pvt. Ltd.	이사	비상근	
		Pengtai Greater China Co. Ltd.	이사	비상근	
		Beattie McGuinness Bungay	이사	비상근	
Iris Worldwide Holdings Limited	이사	비상근			

4. 최근 3년간 영업실적 및 재산상태(본사 기준)

연결 기준의 영업실적과 재산상태는 감사보고서를 참조하십시오.

1. 영업실적 (요약 손익계산서)

단위 : 백만원

과목	제43기	제42기	제41기
	금액	금액	금액
영업수익	819,850	882,393	926,525
영업원가	556,932	623,112	650,831
영업총이익	262,918	259,281	275,694
판매비와관리비	231,350	227,804	224,597
영업이익	31,568	31,477	51,097
영업외손익	5,972	8,063	(2,607)
금융손익	14,558	22,907	15,799
법인세비용차감전순이익	52,098	62,447	64,289
법인세비용	25,526	7,933	12,035
당기순이익	26,572	54,514	52,254

2. 재산상태 (요약 재무상태표)

단위 : 백만원

과목	제43기	제42기	제41기
	금액	금액	금액
유동자산	709,652	872,572	711,418
비유동자산	403,540	333,127	366,357
(투자자산)	242,557	180,618	219,514
(유형자산)	88,612	95,465	92,403
(무형자산)	34,843	38,091	41,121
(기타비유동자산)	37,528	18,953	13,319
자산총계	1,113,192	1,205,699	1,077,775
유동부채	504,496	460,198	501,286
비유동부채	21,119	17,632	14,359
부채총계	525,615	477,830	515,645
납입자본	23,008	23,008	23,008
주식발행초과금	104,020	104,020	104,020
이익잉여금	719,272	692,038	640,780
기타자본항목	(258,723)	(91,197)	(205,678)
자본총계	587,577	727,869	562,130
부채와 자본총계	1,113,192	1,205,699	1,077,775

* 한국채택국제회계기준(K-IFRS)에 따른 별도기준으로 작성되었습니다.

* 연결기준의 영업실적 및 재산상태는 "11. 기타 영업에 관한 중요한 사항"을 참조하십시오.

5. 회사가 대처할 과제

현재의 경영환경에서 특별한 대처 과제는 없으나, 영업의 개황에 대해서는 "2. 영업의 경과 및 성과" 항목 중 "1. 영업의 개황"을 참조하십시오.

6. 이사 및 감사 현황

상임·비상임별	성명	직위	담당업무 또는 주된 직무	회사와의 거래관계	비고
상임	임대기	대표이사	전사총괄	없음	
상임	유정근	부사장	비즈니스2부문장	없음	
상임	박찬형	부사장	경영지원실장	없음	
상임	김천수	상근고문	상근고문	없음	
비상임	정연근	이사	사외이사	없음	
비상임	김병도	이사	사외이사	없음	
상임	현성수	감사	상근감사	없음	

7. 대주주 현황

단위 : 주, %

주주명	소유주식수	소유비율	회사와의 거래관계	비고
삼성물산(주)	14,539,350	12.6	광고대행	
삼성전자(주)	14,498,725	12.6	광고대행	
(주)제일기획	13,762,500	12.0	본인	자기주식
삼성카드(주)	3,500,000	3.1	광고대행	
삼성생명보험(주)	284,415	0.3	광고대행	특별계정
국민연금	12,936,779	11.3	-	
Matthews	6,581,557	5.7	-	
한국투자신탁운용	5,865,961	5.1	-	
Saudi Arabian Monetary Agency	2,315,660	2.0	-	

8. 회사, 회사 및 자회사 또는 회사의 자회사의 타회사에 대한 출자 현황

단위 : 주, %

타회사 명칭	투자 및 출자회사 (당사 또는 자회사)	다른 회사에 출자한		당사에 출자한 타회사의	
		소유 주식수	소유 비율	소유 주식수	소유 비율
(주)하쿠호도제일	(주)제일기획	22,246	49.0	-	-
SVIC 12호 신기술사업투자조합	(주)제일기획	6,732	99.0	-	-
(주)에센스투엔티윈	(주)제일기획	24,000	12.0	-	-
Pengtai Greater China Co.Ltd.	Cheil Singapore Pte. Ltd.	418,000,000	95.0	-	-
Pengtai Greater China Co.Ltd.	Cheil Hong Kong Limited	13,420,000	3.1	-	-
PT. Cheil Worldwide Indonesia	Cheil Singapore Pte. Ltd.	1,100	100	-	-
Cheil Philippines, Inc	Cheil Integrated Marketing Philippines, Inc	6,674	30.0	-	-
The Barbarian Group LLC	Cheil USA Inc	주식미발행	100	-	-
Mckinney Ventures LLC	Cheil USA Inc	주식미발행	100	-	-
One Agency FZ	Cheil MEA FZ-LLC	4,400	100	-	-
One Agency Russia	One Agency FZ	주식미발행	99.9	-	-
One Agency Russia	Cheil Rus LLC.	주식미발행	0.1	-	-
Cheil Spain S.L.	Cheil Europe Ltd.	33,000	100	-	-
Cheil Italia S.r.l.	Cheil Europe Ltd.	주식미발행	100	-	-
Cheil Benelux B.V.	Cheil Europe Ltd.	300,002	100	-	-
Beattie McGuinness Bungay Limited	Cheil Europe Ltd.	주식미발행	75.0	-	-
Cheil Austria GmbH	Cheil Germany GmbH	주식미발행	100	-	-

* 상가 소유 주식 및 소유 비율은 보통주와 우선주 합산기준임

9. 주요 채권자 등

특기사항 없음

10. 결산기 후에 생긴 중요한 사실

특기사항 없음

11. 기타 영업에 관한 중요한 사항

당사는 상법 및 주식회사의 외부감사에 관한 법률에 의하여 재무제표 및 연결재무제표 작성대상 법인으로 연결기준 영업실적 및 재산상태는 다음과 같습니다.

1. 연결기준 영업실적 (연결손익계산서(요약))

단위 : 백만원

과목	제43기	제42기	제41기
	금액	금액	금액
영업수익	2,806,714	2,666,256	2,709,281
영업원가	1,858,044	1,873,404	1,965,682
영업총이익	948,670	792,852	743,599
판매비외관리비	821,452	666,079	613,612
영업이익	127,218	126,773	129,987
영업외손익	14,048	6,911	839
금융손익	8,245	6,395	7,220
관계기업투자손익	-	20	527
법인세비용차감전순이익	149,511	140,099	138,573
법인세비용	67,770	38,076	36,304
당기순이익	81,741	102,022	102,269
(지배지분순이익)	79,514	101,605	98,540
(비지배지분순이익)	2,227	417	3,729

2. 연결기준 재산상태 (연결재무상태표(요약))

단위 : 백만원

과목	제43기	제42기	제41기
	금액	금액	금액
유동자산	1,463,893	1,523,222	1,343,932
비유동자산	402,969	320,630	360,599
(투자자산)	15,895	21,049	67,558
(유형자산)	116,131	122,761	113,359
(무형자산)	229,105	150,512	153,665
(기타비유동자산)	41,838	26,308	26,017
자산총계	1,866,862	1,843,852	1,704,531
유동부채	1,004,316	904,851	983,075
비유동부채	62,206	56,311	52,896
부채총계	1,066,522	961,162	1,035,971
납입자본	23,008	23,008	23,008
주식발행초과금	104,020	104,020	104,020
이익잉여금	937,020	856,908	758,742
기타 자본항목	(278,134)	(105,425)	(223,246)
비지배지분	14,426	4,179	6,036
자본총계	800,340	882,690	668,560
부채와 자본총계	1,866,862	1,843,852	1,704,531

* 한국채택국제회계기준에 따른 연결기준으로 작성되었습니다.

감사보고서

1. 감사의 감사보고서
2. 재무제표에 대한 외부감사인의 감사보고서
3. 연결재무제표에 대한 외부감사인의 감사보고서

감사의 감사보고서

본인은 주식회사 제일기획의 감사로서 2015년 1월 1일부터 2015년 12월 31일까지 제43기 사업연도 회계 및 업무에 대한 감사 실시 결과를 다음과 같이 보고합니다.

1. 감사방법의 개요

회계감사를 위하여 회계에 관한 장부와 관계 서류를 열람하고 재무제표·연결재무제표 및 동 부속명세서에 대하여도 면밀히 검토하였습니다. 감사를 실시함에 있어서 필요하다고 인정되는 경우 대조, 실사, 입회, 조회 및 기타 적절한 감사절차를 적용하여 조사하였습니다.

신뢰할 수 있는 회계정보의 작성 및 공시를 위하여 설치한 내부회계관리제도의 운영실태를 내부회계 관리자로 부터 보고받고 이를 검토하였습니다. 업무감사를 위하여 이사회 및 기타 중요한 회의에 출석하고 필요하다고 인정되는 경우 이사로부터 영업에 관한 보고를 받았으며 중요한 업무에 관한 서류를 열람하고 그 내용을 면밀히 검토하는 등 적절한 방법을 사용하여 조사하였습니다.

2. 회계장부의 기재에 관한 사항

회계장부에는 기재의 누락 또는 부실기재가 없으며, 재무상태표·연결재무상태표의 포괄손익계산서·연결포괄손익계산서의 기재도 회계장부의 기재와 합치되고 있습니다.

3. 재무상태표·연결재무상태표 및 포괄손익계산서·연결포괄손익계산서에 관한 사항


재무상태표·연결재무상태표와 포괄손익계산서·연결포괄손익계산서는 법령 및 정관에 따라 회사의 재산 및 손익 상태를 정확하게 표시하고 있습니다.

4. 이익잉여금처분계산서에 관한 사항

이익잉여금처분계산서는 법령 및 정관에 적합하고, 또한 회사의 재산상태와 기타의 사정에 비추어 타당하게 작성되어 있습니다.

5. 영업보고서에 관한 사항

영업보고서는 법령 및 정관에 따라 회사의 상황을 정확하게 표시하고 있습니다.

2016년 2월 17일
주식회사 제일기획
감사 **현성수**


재무제표에 대한 외부감사인의 감사보고서

주식회사 제일기획
주주 및 이사회 귀중

우리는 별첨된 주식회사 제일기획의 재무제표를 감사하였습니다. 동 재무제표는 2015년 12월 31일과 2014년 12월 31일 현재의 재무상태표, 동일로 종료되는 양 보고기간의 포괄손익계산서, 자본변동표 및 현금흐름표 그리고 유의적인 회계정책의 요약과 그 밖의 설명정보로 구성되어 있습니다.

재무제표에 대한 경영진의 책임

경영진은 한국채택국제회계기준에 따라 이 재무제표를 작성하고 공정하게 표시할 책임이 있으며, 부정이나 오류로 인한 중요한 왜곡표시가 없는 재무제표를 작성하는데 필요하다고 결정한 내부통제에 대해서도 책임이 있습니다.

감사인의 책임

우리의 책임은 우리가 수행한 감사를 근거로 해당 재무제표에 대하여 의견을 표명하는데 있습니다. 우리는 대한민국의 회계감사기준에 따라 감사를 수행하였습니다. 이 기준은 우리가 윤리적 요구사항을 준수하며 재무제표에 중요한 왜곡표시가 없는지에 대한 합리적인 확신을 얻도록 감사를 계획하고 수행할 것을 요구하고 있습니다.

감사는 재무제표의 금액과 공시에 대한 감사증거를 입수하기 위한 절차의 수행을 포함합니다. 절차의 선택은 부정이나 오류로 인한 재무제표의 중요한 왜곡표시위험에 대한 평가 등 감사인의 판단에 따라 달라집니다. 감사인은 이러한 위험을 평가할 때, 상황에 적합한 감사절차를 설계하기 위하여 기업의 재무제표 작성 및 공정한 표시와 관련된 내부통제를 고려합니다. 그러나 이는 내부통제의 효과성에 대한 의견을 표명하기 위한 것이 아닙니다. 감사는 또한 재무제표의 전반적 표시에 대한 평가뿐 아니라, 재무제표를 작성하기 위하여 경영진이 적용한 회계정책의 적합성과 경영진이 도출한 회계추정치의 합리성에 대한 평가를 포함합니다.

우리가 입수한 감사증거가 감사의견을 위한 근거로서 충분하고 적합하다고 우리는 믿습니다.

감사의견

우리의 의견으로는 회사의 재무제표는 주식회사 제일기획의 2015년 12월 31일과 2014년 12월 31일 현재의 재무상태, 동일로 종료되는 양 보고기간의 재무성과 및 현금 흐름을 한국채택국제회계기준에 따라 중요성의 관점에서 공정하게 표시하고 있습니다.

서울특별시 용산구 한강대로 92
삼일회계법인
대표이사 안경태

2016년 3월 3일

이 감사보고서는 감사보고서일(2016년 3월 3일) 현재로 유효한 것입니다. 따라서 감사보고서일 이후 이 보고서를 열람하는 시점까지의 기간 사이에 별첨된 회사의 재무제표에 중대한 영향을 미칠 수 있는 사건이나 상황이 발생할 수도 있으며 이로 인하여 이 감사보고서가 수정될 수도 있습니다.

연결재무제표에 대한 외부감사인의 감사보고서

주식회사 제일기획
주주 및 이사회 귀중

우리는 별첨된 주식회사 제일기획 및 종속기업들의 연결재무제표를 감사하였습니다. 동 연결재무제표는 2015년 12월 31일과 2014년 12월 31일 현재의 연결재무상태표, 동일로 종료되는 양 보고기간의 연결포괄손익계산서, 연결자본변동표 및 연결현금흐름표 그리고 유의적인 회계정책의 요약과 그 밖의 설명정보로 구성되어 있습니다.

연결재무제표에 대한 경영진의 책임

경영진은 한국채택국제회계기준에 따라 이 연결재무제표를 작성하고 공정하게 표시할 책임이 있으며, 부정이나 오류로 인한 중요한 왜곡표시가 없는 연결재무제표를 작성하는데 필요하다고 결정한 내부통제에 대해서도 책임이 있습니다.

감사인의 책임

우리의 책임은 우리가 수행한 감사를 근거로 해당 연결재무제표에 대하여 의견을 표명하는데 있습니다. 우리는 대한민국의 회계감사기준에 따라 감사를 수행하였습니다. 이 기준은 우리가 윤리적 요구사항을 준수하며 연결재무제표에 중요한 왜곡표시가 없는지에 대한 합리적인 확신을 얻도록 감사를 계획하고 수행할 것을 요구하고 있습니다.

감사는 연결재무제표의 금액과 공시에 대한 감사증거를 입수하기 위한 절차의 수행을 포함합니다. 절차의 선택은 부정이나 오류로 인한 연결재무제표의 중요한 왜곡표시위험에 대한 평가 등 감사인의 판단에 따라 달라집니다. 감사인은 이러한 위험을 평가할 때, 상황에 적합한 감사절차를 설계하기 위하여 기업의 연결재무제표 작성 및 공정한 표시와 관련된 내부통제를 고려합니다. 그러나 이는 내부통제의 효과성에 대한 의견을 표명하기 위한 것이 아닙니다. 감사는 또한 연결재무제표의 전반적 표시에 대한 평가뿐 아니라, 연결재무제표를 작성하기 위하여 경영진이 적용한 회계정책의 적합성과 경영진이 도출한 회계추정치의 합리성에 대한 평가를 포함합니다.

우리가 입수한 감사증거가 감사의견을 위한 근거로서 충분하고 적합하다고 우리는 믿습니다.

감사의견

우리의 의견으로는 회사의 연결재무제표는 주식회사 제일기획과 그 종속기업들의 2015년 12월 31일과 2014년 12월 31일 현재의 재무상태, 동일로 종료되는 양 보고기간의 재무성과 및 현금흐름을 한국채택국제회계기준에 따라 중요성의 관점에서 공정하게 표시하고 있습니다.

서울특별시 용산구 한강대로 92
삼일회계법인
대표이사 안경태

2016년 3월 3일

이 감사보고서는 감사보고서일(2016년 3월 3일) 현재로 유효한 것입니다. 따라서 감사보고서일 이후 이 보고서를 열람하는 시점까지의 기간 사이에 별첨된 회사의 연결재무제표에 중대한 영향을 미칠 수 있는 사건이나 상황이 발생할 수도 있으며 이로 인하여 이 감사보고서가 수정될 수도 있습니다.

재무제표

1. 재무상태표
2. 포괄손익계산서
3. 자본변동표
4. 현금흐름표
5. 이익잉여금처분계산서
6. 재무제표에 대한 주석
7. 연결재무상태표
8. 연결포괄손익계산서
9. 연결자본변동표
10. 연결현금흐름표
11. 연결재무제표에 대한 주석

※ 당사는 상법 및 주식회사의 외부감사에 관한 법률에 의하여 재무제표 및 연결재무제표를 작성하여 주주총회에서 승인을 받아야 함.

1. 재무상태표

제43(당)기 : 2015년 12월 31일 현재
제42(전)기 : 2014년 12월 31일 현재

단위 : 원

과목	제43(당)기	제42(전)기
자산		
I. 유동자산	709,652,323,593	872,571,587,473
1. 현금및현금성자산	129,070,726,271	156,205,037,641
2. 단기금융상품	10,000,000,000	150,000,000,000
3. 매출채권	544,161,033,021	529,575,199,751
4. 미수금	17,438,477,615	22,784,564,004
5. 선급비용	8,329,263,156	7,641,120,326
6. 기타유동금융자산	547,969,728	930,787,697
7. 기타유동자산	104,853,802	10,313,426
8. 매각예정분류자산	-	5,424,564,628
II. 비유동자산	403,540,065,858	333,127,140,359
1. 장기금융상품	19,026,356	19,026,356
2. 장기매도가능금융자산	9,607,712,913	15,318,854,800
3. 기타비유동금융자산	23,937,860,015	14,185,413,422
4. 종속기업투자주식	230,337,169,229	161,083,091,306
5. 관계기업투자주식	2,612,091,153	4,215,891,153
6. 투자부동산	21,859,566,121	21,997,909,991
7. 유형자산	66,752,739,507	73,466,745,082
8. 무형자산	34,843,278,901	38,091,343,401
9. 이연법인세자산	13,570,621,663	4,748,864,848
자산총계	1,113,192,389,451	1,205,698,727,832

단위 : 원

과목	제43(당)기	제42(전)기
부채		
I. 유동부채	504,495,564,679	460,197,545,920
1. 매입채무	336,680,344,672	355,388,423,335
2. 미지급금	32,763,978,465	9,493,706,219
3. 선수수익	61,005,363,950	40,946,752,799
4. 기타유동금융부채	39,608,544	74,588,350
5. 미지급법인세	21,438,090,375	9,988,748,391
6. 미지급비용	31,989,317,832	30,370,061,045
7. 기타유동부채	20,578,860,841	13,935,265,781
II. 비유동부채	21,119,434,588	17,631,832,846
1. 장기차입금	10,000,000	10,000,000
2. 순확정급여부채	5,945,188,454	7,871,659,143
3. 기타비유동부채	15,164,246,134	9,750,173,703
부채총계	525,614,999,267	477,829,378,766
자본		
I. 납입자본	23,008,245,000	23,008,245,000
1. 보통주납입자본	23,008,245,000	23,008,245,000
II. 주식발행초과금	104,019,644,120	104,019,644,120
III. 이익잉여금	719,272,171,146	692,037,987,701
IV. 기타자본항목	(258,722,670,082)	(91,196,527,755)
자본총계	587,577,390,184	727,869,349,066
부채 및 자본총계	1,113,192,389,451	1,205,698,727,832

2. 포괄손익계산서

제43(당)기 : 2015년 1월 1일부터 2015년 12월 31일까지
 제42(전)기 : 2014년 1월 1일부터 2014년 12월 31일까지

단위 : 원

과목	제43(당)기	제42(전)기
I. 영업수익	819,850,041,772	882,392,505,765
II. 영업원가	556,931,729,944	623,111,573,250
III. 영업총이익	262,918,311,828	259,280,932,515
판매비와관리비	231,349,818,020	227,803,510,955
IV. 영업이익	31,568,493,808	31,477,421,560
영업외수익	7,458,773,696	11,921,181,119
영업외비용	1,487,415,519	3,858,443,694
금융수익	23,750,180,191	30,091,808,541
금융비용	9,191,739,209	7,184,942,725
V. 법인세비용차감전순이익	52,098,292,967	62,447,024,801
법인세비용	25,525,911,915	7,933,263,296
VI. 당기순이익	26,572,381,052	54,513,761,505
VII. 기타포괄손익	(6,961,130,134)	(13,078,745,624)
순확정급여부채의 재측정요소	661,802,393	(3,255,704,205)
장기매도가능금융자산평가손익	(4,365,469,924)	(8,613,015,765)
매각예정분류자산평가손익	(3,273,961,425)	(1,113,437,940)
기타자본조정	-	5,775,972
해외사업환산손익	16,498,822	(102,363,686)
VIII. 당기포괄이익	19,611,250,918	41,435,015,881

3. 자본변동표

제43(당)기 : 2015년 1월 1일부터 2015년 12월 31일까지
제42(전)기 : 2014년 1월 1일부터 2014년 12월 31일까지

과목	단위 : 원				
	납입자본	주식발행초과금	이익잉여금	기타자본항목	총계
2014년 1월 1일 잔액	23,008,245,000	104,019,644,120	640,779,930,401	(205,677,927,188)	562,129,892,333
총포괄이익:					
당기순이익	-	-	54,513,761,505	-	54,513,761,505
장기매도가능금융자산평가손익	-	-	-	(8,613,015,765)	(8,613,015,765)
매각예정분류자산평가손익	-	-	-	(1,113,437,940)	(1,113,437,940)
기타자본조정	-	-	-	5,775,972	5,775,972
순확정급여부채의 재측정요소	-	-	(3,255,704,205)	-	(3,255,704,205)
해외사업환산손익	-	-	-	(102,363,686)	(102,363,686)
자본에 직접 인식된 주주와의 거래:					
주식선택권의 행사	-	-	-	(26,827,177)	(26,827,177)
자기주식의 취득	-	-	-	(92,332,783,500)	(92,332,783,500)
자기주식의 처분	-	-	-	216,664,051,529	216,664,051,529
2014년 12월 31일 잔액	23,008,245,000	104,019,644,120	692,037,987,701	(91,196,527,755)	727,869,349,066
2015년 1월 1일 잔액	23,008,245,000	104,019,644,120	692,037,987,701	(91,196,527,755)	727,869,349,066
총포괄이익:					
당기순이익	-	-	26,572,381,052	-	26,572,381,052
장기매도가능금융자산평가손익	-	-	-	(4,365,469,924)	(4,365,469,924)
매각예정분류자산 처분으로 인한 재분류	-	-	-	(3,273,961,425)	(3,273,961,425)
순확정급여부채의 재측정요소	-	-	661,802,393	-	661,802,393
해외사업환산손익	-	-	-	16,498,822	16,498,822
자본에 직접 인식된 주주와의 거래:					
자기주식의 취득	-	-	-	(159,903,209,800)	(159,903,209,800)
2015년 12월 31일 잔액	23,008,245,000	104,019,644,120	719,272,171,146	(258,722,670,082)	587,577,390,184

4. 현금흐름표

제43(당)기 : 2015년 1월 1일부터 2015년 12월 31일까지
 제42(전)기 : 2014년 1월 1일부터 2014년 12월 31일까지

단위 : 원

과목	제43(당)기	제42(전)기
I. 영업활동으로 인한 현금흐름	41,570,084,539	54,191,191,900
1. 영업에서 창출된 현금흐름	40,752,909,221	53,470,093,770
(1) 당기순이익	26,572,381,052	54,513,761,505
(2) 조정	35,698,408,768	6,862,941,228
(3) 순운전자본의 변동	(21,517,880,599)	(7,906,608,963)
2. 이자의 수취	4,346,605,446	2,198,768,217
3. 이자의 지급	(250,986,440)	(271,970,053)
4. 배당금 수취	17,455,697,202	12,033,139,200
5. 법인세부담액	(20,734,140,890)	(13,238,839,234)
II. 투자활동으로 인한 현금흐름	91,145,407,923	(124,959,036,188)
1. 단기금융상품의 순증감	140,000,000,000	(134,000,000,000)
2. 매각예정분류자산의 처분	1,765,417,507	-
3. 장기매도가능금융자산의 처분	500,000,000	40,161,942,442
4. 관계기업투자주식의 처분	1,603,800,000	-
5. 장기대여금의 회수	2,274,188,629	-
6. 유형자산의 처분	68,849,209	21,454,545
7. 무형자산의 처분	550,000,000	-
8. 국고보조금 수령	17,280,000	38,750,000
9. 장기매도가능금융자산의 취득	(12,500,000)	-
10. 종속기업투자주식의 신규 취득	(32,777,261,612)	(3,434,778,400)
11. 종속기업투자주식의 추가 취득	(14,256,083,000)	(4,367,205,000)
12. 관계기업투자주식의 추가 취득	-	(1,584,000,000)
13. 투자부동산의 취득	(45,000,000)	-
14. 유형자산의 취득	(7,415,865,140)	(19,662,484,229)
15. 무형자산의 취득	(1,127,417,670)	(2,132,715,546)

단위 : 원

과목	제43(당)기	제42(전)기
III. 재무활동으로 인한 현금흐름	(159,903,209,800)	127,681,760,500
1. 주식매수선택권의 행사(자기주식)	-	87,744,000
2. 장기차입금의 차입	-	10,000,000
3. 자기주식의 처분	-	219,916,800,000
4. 자기주식의 취득	(159,903,209,800)	(92,332,783,500)
IV. 현금및현금성자산의 순증감(I + II + III)	(27,187,717,338)	56,913,916,212
V. 기초의 현금및현금성자산	156,205,037,641	99,536,729,655
VI. 외화환산으로 인한 현금흐름	53,405,968	(245,608,226)
VII. 기말의 현금및현금성자산	129,070,726,271	156,205,037,641

5. 이익잉여금처분계산서

제43(당)기 : 2015년 1월 1일부터 2015년 12월 31일까지 / 처분예정일 : 2016년 3월 11일
 제42(전)기 : 2014년 1월 1일부터 2014년 12월 31일까지 / 처분확정일 : 2015년 3월 13일

단위 : 원

과목	제43(당)기	제42(전)기
미처분 이익잉여금	27,269,171,146	51,334,987,701
전기이월이익잉여금	34,987,701	76,930,401
순확정급여부채의 재측정요소	661,802,393	(3,255,704,205)
당기순이익	26,572,381,052	54,513,761,505
임의적립금등의 이입액	3,200,000,000	-
임의적립금	3,200,000,000	-
합계	30,469,171,146	51,334,987,701
이익잉여금 처분액	(30,383,617,500)	(51,334,987,701)
사업확장적립금	-	20,500,000,000
임의적립금	-	30,800,000,000
배당금(*)	30,383,617,500	-
차기이월 미처분이익잉여금	85,553,646	34,987,701

* 현금배당주당 배당금(률)
 - 보통주 : 당기 300원(150%)

6. 재무제표에 대한 주석

- 별책 "감사보고서" 재무제표에 대한 주석 참조

7. 연결재무상태표

제43(당)기 : 2015년 12월 31일 현재
제42(전)기 : 2014년 12월 31일 현재

단위 : 원

과목	제43(당)기	제42(전)기
자산		
I. 유동자산	1,463,892,864,873	1,523,221,690,313
1. 현금및현금성자산	352,236,015,152	316,786,010,463
2. 단기금융상품	28,191,635,572	163,788,670,135
3. 매출채권	928,950,262,630	877,161,998,512
4. 미수금	14,798,411,207	21,380,057,285
5. 선급비용	57,133,459,616	50,754,509,303
6. 선급법인세	6,100,609,961	20,861,819,746
7. 기타유동금융자산	39,296,116,038	38,255,853,084
8. 기타유동자산	37,186,354,697	28,808,207,157
9. 매각예정분류자산	-	5,424,564,628
II. 비유동자산	402,969,037,107	320,630,413,331
1. 장기금융상품	563,611,495	397,294,640
2. 장기매도가능금융자산	10,018,677,419	15,647,063,840
3. 기타비유동금융자산	29,650,727,926	19,688,528,321
4. 관계기업투자주식	5,876,356,154	5,401,512,686
5. 투자부동산	21,859,566,121	21,997,909,991
6. 유형자산	94,271,591,594	100,762,672,161
7. 무형자산	229,105,174,401	150,511,877,689
8. 이연법인세자산	9,595,413,699	4,446,373,436
9. 기타비유동자산	2,027,918,298	1,777,180,567
자산총계	1,866,861,901,980	1,843,852,103,644
부채		
I. 유동부채	1,004,315,787,475	904,851,128,370
1. 매입채무	532,071,323,190	505,357,778,937
2. 미지급금	53,630,436,828	40,839,879,599
3. 선수수익	109,544,682,590	122,106,207,716
4. 단기차입금	25,320,076,683	18,427,074,441
5. 기타유동금융부채	40,921,708	41,041,354
6. 미지급법인세	32,097,508,716	15,546,708,522
7. 미지급비용	190,977,289,570	135,938,902,667
8. 기타유동부채	60,633,548,190	66,593,535,134
II. 비유동부채	62,206,138,521	56,311,153,547
1. 장기차입금	1,716,753,882	10,000,000
2. 장기미지급금	15,400,723,296	18,479,298,307
3. 순확정급여부채	9,766,932,402	11,306,451,051
4. 이연법인세부채	23,547,848,532	16,058,498,662
5. 기타비유동부채	11,773,880,409	10,456,905,527
부채총계	1,066,521,925,996	961,162,281,917

단위 : 원

과목	제43(당)기	제42(전)기
자본		
지배기업 소유지분	785,914,422,986	878,510,574,466
I. 납입자본	23,008,245,000	23,008,245,000
1. 보통주납입자본	23,008,245,000	23,008,245,000
II. 주식발행초과금	104,019,644,120	104,019,644,120
III. 이익잉여금	937,020,411,775	856,907,833,787
IV. 기타자본항목	(278,133,877,909)	(105,425,148,441)
비지배지분	14,425,552,998	4,179,247,261
자본총계	800,339,975,984	882,689,821,727
부채 및 자본총계	1,866,861,901,980	1,843,852,103,644

8. 연결포괄손익계산서

제43(당)기 : 2015년 1월 1일부터 2015년 12월 31일까지
제42(전)기 : 2014년 1월 1일부터 2014년 12월 31일까지

단위 : 원

과목	제43(당)기	제42(전)기
I. 영업수익	2,806,713,644,157	2,666,255,721,566
II. 영업원가	1,858,043,483,920	1,873,404,072,435
III. 영업총이익	948,670,160,237	792,851,649,131
판매비와관리비	821,452,163,969	666,079,151,714
IV. 영업이익	127,217,996,268	126,772,497,417
영업외수익	17,151,636,222	13,890,339,734
영업외비용	3,103,552,081	6,979,863,550
금융수익	30,823,514,208	21,598,438,916
금융비용	22,577,865,872	15,203,088,597
관계기업투자이익	80,809,264	72,415,983
관계기업투자손실	81,170,647	51,927,713
V. 법인세비용차감전순이익	149,511,367,362	140,098,812,190
법인세비용	67,770,406,454	38,076,503,254
VI. 당기순이익	81,740,960,908	102,022,308,936
지배기업소유지분순이익	79,514,267,810	101,604,521,744
비지배지분순이익	2,226,693,098	417,787,192
VII. 연결기타포괄손익	(11,749,695,745)	(9,750,004,672)
순확정급여부채의 재측정요소	598,310,178	(3,439,027,596)
장기매도가능금융자산평가손익	(4,365,469,924)	(8,613,015,765)
매각예정분류자산평가손익	(3,273,961,425)	(1,113,437,940)
지분법평가	1,587,752,925	-
기타자본조정	-	5,919,855
해외사업환산손익	(6,296,327,499)	3,409,556,774
VIII. 연결당기포괄이익	69,991,265,163	92,272,304,264
지배기업소유지분순이익	67,705,208,604	91,416,858,633
비지배지분순이익	2,286,056,559	855,445,631

2015 Annual Report 35

9. 연결자본변동표

제43(당)기 : 2015년 1월 1일부터 2015년 12월 31일까지
제42(전)기 : 2014년 1월 1일부터 2014년 12월 31일까지

단위 : 원

과목	납입자본	주식발행초과금	이익잉여금	기타자본항목
2014년 1월 1일 잔액	23,008,245,000	104,019,644,120	758,742,339,639	(223,246,191,308)
당기총포괄이익				
당기연결순이익	-	-	101,604,521,744	-
장기매도가능금융자산평가손익	-	-	-	(8,613,015,765)
매각예정분류자산 평가손익	-	-	-	(1,113,437,940)
기타자본조정	-	-	-	5,919,855
해외사업환산손익	-	-	-	2,971,898,335
순확정급여부채의 재측정요소	-	-	(3,439,027,596)	-
자본에 직접 인식된 주주와의 거래				
주식선택권의 행사	-	-	-	(26,827,177)
자기주식의 취득	-	-	-	(92,332,783,500)
자기주식의 처분	-	-	-	216,664,051,529
무상증자	-	-	-	(29,889,465)
비지배주주지분 취득	-	-	-	295,126,995
2014년 12월 31일 잔액	23,008,245,000	104,019,644,120	856,907,833,787	(105,425,148,441)
2015년 1월 1일 잔액	23,008,245,000	104,019,644,120	856,907,833,787	(105,425,148,441)
당기총포괄이익				
당기연결순이익	-	-	79,514,267,810	-
장기매도가능금융자산평가손익	-	-	-	(4,365,469,924)
매각예정분류자산 처분으로 인한 재분류	-	-	-	(3,273,961,425)
지분법평가	-	-	-	1,587,752,925
해외사업환산손익	-	-	-	(6,355,690,960)
순확정급여부채의 재측정요소	-	-	598,310,178	-
자본에 직접 인식된 주주와의 거래				
자기주식의 취득	-	-	-	(159,903,209,800)
주주간 거래	-	-	-	(398,150,284)
비지배주주지분 취득	-	-	-	-
2015년 12월 31일 잔액	23,008,245,000	104,019,644,120	937,020,411,775	(278,133,877,909)

단위 : 원

과목	지배기업소유지분 소계	비지배지분	총계
2014년 1월 1일 잔액	662,524,037,451	6,036,182,059	668,560,219,5104
당기총포필이익			
당기연결손이익	101,604,521,744	417,787,192	102,022,308,936
장기매도가능금융자산평가손익	(8,613,015,765)	-	(8,613,015,765)
매각예정분류자산 평가손익	(1,113,437,940)	-	(1,113,437,940)
기타자본조정	5,919,855	-	5,919,855
해외사업환산손익	2,971,898,335	437,658,439	3,409,556,774
순확정급여부채의 재측정요소	(3,439,027,596)	-	(3,439,027,596)
자본에 직접 인식된 주주와의 거래			
주식선택권의 행사	(26,827,177)	-	(26,827,177)
자기주식의 취득	(92,332,783,500)	-	(92,332,783,500)
자기주식의 처분	216,664,051,529	-	216,664,051,529
무상증자	(29,889,465)	-	(29,889,465)
비지배주주지분 취득	295,126,995	(2,712,380,429)	(2,417,253,434)
2014년 12월 31일 잔액	878,510,574,466	4,179,247,261	882,689,821,727
2015년 1월 1일 잔액	878,510,574,466	4,179,247,261	882,689,821,727
당기총포필이익			
당기연결손이익	79,514,267,810	2,226,693,098	81,740,960,908
장기매도가능금융자산평가손익	(4,365,469,924)	-	(4,365,469,924)
매각예정분류자산 처분으로 인한 재분류	(3,273,961,425)	-	(3,273,961,425)
지분법평가	1,587,752,925	-	1,587,752,925
해외사업환산손익	(6,355,690,960)	59,363,461	(6,296,327,499)
순확정급여부채의 재측정요소	598,310,178	-	598,310,178
자본에 직접 인식된 주주와의 거래			
자기주식의 취득	(159,903,209,800)	-	(159,903,209,800)
주주간 거래	(398,150,284)	(382,412,606)	(780,562,890)
비지배주주지분 취득	-	8,342,661,784	8,342,661,784
2015년 12월 31일 잔액	785,914,422,986	14,425,552,998	800,339,975,984

10. 연결현금흐름표

제43(당기) : 2015년 1월 1일부터 2015년 12월 31일까지
제42(전기) : 2014년 1월 1일부터 2014년 12월 31일까지

단위: 원

과목	제43(당기)	제42(전기)
I. 영업활동 현금흐름	102,393,207,951	55,909,773,948
1. 영업에서 창출된 현금흐름	135,603,183,961	96,695,980,681
(1) 당기순이익	81,740,960,908	102,022,308,936
(2) 조정	113,389,275,127	71,174,699,223
(3) 순운전자본의 변동	(59,527,052,074)	(76,501,027,478)
2. 이자의 수취	7,600,532,550	5,206,588,393
3. 이자의 지급	(2,925,429,339)	(1,733,280,651)
4. 배당금 수취	230,001,713	626,650,967
5. 법인세 부담액	(38,115,080,934)	(44,886,165,442)
II. 투자활동 현금흐름	98,810,629,960	(127,272,312,965)
1. 단기금융상품의 순증감	135,930,569,563	(127,416,258,972)
2. 장기금융상품의 감소	17,903,137	84,855,708
3. 매각예정비유동자산의 처분	1,765,417,507	-
4. 장기매도가능금융자산의 처분	568,258,000	40,161,942,442
5. 유형자산의 처분	2,418,179,761	3,424,309,222
6. 무형자산의 처분	766,725,026	334,264,785
7. 국고보조금의 수령	17,280,000	38,750,000
8. 관계기업투자주식의 취득	-	(1,584,000,000)
9. 관계기업투자주식의 감소	1,603,800,000	-
10. 장기금융상품의 증가	(168,958,648)	(361,298,386)
11. 장기매도가능금융자산의 취득	(49,338,000)	-
12. 유형자산의 취득	(17,707,007,262)	(39,021,453,202)
13. 무형자산의 취득	(6,786,065,256)	(5,492,931,272)
14. 투자부동산의 취득	(45,000,000)	-
15. 연결범위 변동으로 인한 현금의 증감	(19,521,133,868)	2,559,506,710
III. 재무활동으로 인한 현금흐름	(162,847,071,087)	129,897,607,467
1. 주식선택권의 행사	-	87,744,000
2. 단기차입금의 차입	2,589,474,717	8,481,571,500
3. 장기차입금의 차입	-	10,000,000
4. 자기주식의 처분	-	219,916,800,000
5. 단기차입금의 상환	(4,752,773,114)	(3,848,471,099)
6. 자기주식의 취득	(159,903,209,800)	(92,332,783,500)
7. 비지배주주지분의 취득	(780,562,890)	(2,417,253,434)
IV. 외화환산으로 인한 현금의 변동	(2,906,762,135)	(3,901,978,139)
V. 현금및현금성자산의 순증감(감소)(I + II + III + IV)	35,450,004,689	54,633,090,311
VI. 기초의 현금및현금성자산	316,786,010,463	262,152,920,152
VII. 기말의 현금및현금성자산	352,236,015,152	316,786,010,463

11. 연결재무제표에 대한 주석

- 별책 "연결감사보고서" 재무제표에 대한 주석 참조

이사회 결의서

이사회 결의서

이사회 결의로써 전기와 같이 제43기(2015. 1. 1 ~ 2015. 12. 31)
영업보고서 및 재무제표를 제출합니다.

2016년 2월 17일

주식회사	제일기획
대표이사	임대기
이사	유정근
이사	박찬형
이사	김병도
이사	정연근

회사 연혁

회사 연혁

- 1973 · (주)제일기획 창립
- 1975 · 공채 1기 신입사원 입사
- 1978 · 제1회 대학생 광고논문 및 광고작품 공모
- 1979 · <광고연감> 발간
- 1988 · 업계 최초 해외사무소(일본) 개설
- 1990 · CI 개정
- 1991 · 국내 최초 칸 국제광고제 은사자상 수상
- 1992 · 미국 법인(뉴욕) 설립
- 1997 · 국내 최초 칸 국제광고제 금사자상 수상
- 1998 · 증권거래소 주식 상장
- 2000 · 합작회사 하쿠호도제일 설립
- 2002 · 2002 한·일월드컵 개막식 행사 수행
· 취급고 1조 원 돌파
- 2004 · 아프리카 네이션스컵 축구대회(ANC) 개막식 연출
· 아테네올림픽 통합 마케팅 수행
- 2005 · 미국 NFL 및 영국 첼시 스폰서십 수행
- 2006 · Forbes Asia誌, 아시아 200대 중견기업으로 선정
- 2007 · '제일기획 The South' 설립
- 2008 · 英, 광고회사 BMB 인수
· 베이징올림픽 통합 마케팅 수행
- 2009 · 中, 디지털 광고회사 Pengtai 인수
· 美, 디지털 광고회사 The Barbarian Group 인수
- 2010 · 밴쿠버 동계올림픽과 광저우 아시안게임 통합 마케팅 수행
- 2011 · 국내 최초 칸 국제광고제 그랑프리 수상
· 中亞, 광고회사 One Agency 인수
- 2012 · 런던올림픽 통합 마케팅 수행
· (92,332,783,500)(92,332,783,500), 광고회사 Bravo Asia 인수
· 美, 광고회사Mckinney 인수
- 2013 · 국내 최다 칸 국제광고제 본상 수상(21개)
· 국내 최초 클리오 광고제 대상 수상
· 창립 40주년 기념 새로운 비전 발표 및 슬로건, CI 개정
- 2014 · 국내 업계 최초 지속가능경영지수 편입(DJSI 아시아퍼시픽, DJSI 코리아)
- 2015 · 英, 광고회사 Iris Worldwide 인수

Global Network

국내 (KOREA)

본사
Cheil Worldwide HQ
 Tel : 02-3780-2114
 www.cheil.co.kr
 (서울 본점) 서울시 용산구 이태원로 222
 제일빌딩
 (The South) 서울시 서초구 서초대로 411
 GT타워 18~20층

북미 (North America)

미국 법인
Cheil USA / North America RHQ
 Tel : 1-646-738-8617
 15 Watts Street, 3rd Floor, New York,
 NY 10013, USA

캐나다 지점
Cheil Canada
 Tel : 1-416-479-9760
 235 Carlaw Avenue, Suite 100-A, Toronto,
 ON, M4M 2S1

라틴아메리카 (Latin America)

브라질 법인
Cheil Brazil / Latin America RHQ
 Tel : 55-11-2181-3100
 Alpha Tower 13th Floor,
 Rua Olimpiadas, 134, Vila Olimpia,
 Sao Paulo, Brazil

멕시코 법인

Cheil Mexico
 Tel : 52-55-4160-0000
 Arquimedes 98, Col. Polanco
 Reforma Del. Miguel Hidalgo, C.P.
 11550, Mexico D.F.

중미 법인

Cheil Central America (Panama)
 Tel : 507-303-1050
 Punta Pacifica, Calle Hanono
 Misri, Torre de las Americas,
 Torre B, Piso 7. Oficina 701B,
 Ciudad de Panama

파나마 지점

Cheil Panama
 Tel : 507-303-1050
 Punta Pacifica, Calle Hanono Misri Panama
 City

콜롬비아 지점

Cheil Colombia
 Tel : 57-1-486-6140
 Carrera 7 No 113-43 office 1208 Torre
 Samsung Bogota Colombia

과테말라 지점

Cheil Guatemala
 Tel : 502-2302-6400
 5ta Avenida 5-55 zona 14, Edificio
 Europlaza, Torre 2, nivel 15, oficina 1503,
 Ciudad de Guatemala, Guatemala

칠레 법인

Cheil Chile
 Tel : 56-2-2485-8592
 Cerro El Plomo 6000, Piso 8,
 Las Condes Santiago Chile

유럽 (Europe)

영국 법인
Cheil UK / Europe RHQ
 Tel : 44-(0)-207-593-9300
 The Crane Building 22 Lavington Street
 London SE1 0NZ, United Kingdom

이태리 법인

Cheil Italy
 Tel : 39-02-36790-201
 Via Turati 29, 20121 Milano, Italy

베네룩스 법인

Cheil Benelux
 Tel : 31-(0)20-217-03-60
 Postjesweg 1, 1057DT, Amsterdam,
 The Netherlands

벨기에 사무소

Cheil Belgium
 Tel : 32-4-98-69-19-64
 Airport Plaza Stockholm Building, Leonardo
 Da Vinciiaan 19, 1831 Diegem, Belgium

스페인 법인

Cheil Spain
 Tel : 34-912-860-100
 Avenida de Bruselas 16, 28108
 Alcobendas, Madrid, Spain

포르투갈 지점

Cheil Portugal
 2740-298 Lagoas Park Edificio 5 porto salvo
 (lisboa) lisboa Portugal

프랑스 법인

Cheil France
 Tel : 33-(0)1-44-04-75-00
 1 Rue Fructidor 93400 Saint-Ouen,
 France

노르딕 법인

Cheil Nordic
 Tel : 46-763-18-77-37
 SE-16440 Torshamnsgatan 27 Kista
 Sweden

오스트리아 법인

Cheil Austria
 Tel : 43-1-2127-385-3523
 Praterstrasse 31//14th floor, 1020
 Vienna, Austria

루마니아 지점

Cheil Romania
 Tel : 40-316-202-448
 Platinum Business & Convention Center,
 Bucuresti-Plocesti 172-176, Bucharest, T.
 Romania

독일 법인

Cheil Germany
 Tel : 49-6196-9713-0
 Am Kronberghang Hang 8, 65824
 Schwalbach am Taunus, Germany

폴란드 지점

Cheil Poland
 Tel : 48-22-607-4433
 ul. Marynarska 15, 02-674 Warszawa, Poland

체코 지점

Cheil Czech
 Tel : 420-226-202-249
 V Parku 2294/4, 148 00 Prague, Czech
 Republic

독립국가연합 (CIS)

러시아 법인

Cheil Russia / CIS RHQ
 Tel : 7-495-7972516
 125009 3, 5floor, 10, Vozdvizhenka str.
 Moscow, Russia

우크라이나 법인

Cheil Ukraine
 Tel : 38-044-392-7638
 01032, 23rd floor of 101 tower,
 Lva Tolstogo street 57,
 Kiev, Ukraine

카자흐스탄 법인

Cheil Kazakhstan
 Tel : 7-727-222-1213
 6th floor, block B, 36, Al-Farabi av.,
 Almaty, Kazakhstan

동남아시아 (South East Asia)

싱가폴 법인

Cheil Singapore / SEA RHQ
 Tel : 65-6804-7979
 30 Pasir Panjang Road #16-31 Mapletree
 Business City 117440

오스트레일리아 지점

Cheil Australia
 Tel : 61-2-9735-3400
 Upper Ground Level, 3 Murray Rose Avenue,
 Sydney Olympic Park NSW 2127 Australia

Global Network

말레이시아 법인

Cheil Malaysia
Tel : 60-3-2191-0088
W-16-02 (1), Level 16, West Wing, The Icon, 1, Jalan 1/68F, Jalan Tun Razak, 50400 Kuala Lumpur, Malaysia

필리핀 법인

Cheil Philippines
Tel : 63-2-866-9304
10F Science Hub Tower 4, Campus Ave. McKinley Hill Cyber Park, Fort Bonifacio, Taguig, Philippines 1634

베트남 법인

Cheil Vietnam
Tel : 84-839-156-099
Level 21, No.02 Hai Trieu, Ben Nghe Ward, District 1, HCMC, Vietnam

태국 법인

Cheil Thailand
Tel : 66-2695-9200
1 Empire Tower, 42nd Floor, Tower 2, South Sathorn Rd., Yannawa, Sathorn, Bangkok 10120, Thailand

인도네시아 법인

Cheil Indonesia
Tel : 66-821-4649-6094
PT. Cheil Worldwide Indonesia Menara Batavia, 9th Floor, Suite 905 Jl. KH. Mas Mansyur Kav 126 Jakarta, Indonesia, 10220

일본 지점

Cheil Japan
Tel: 81-3-6333-2970
1dabashi Grand Bloom 28th Fl, 2-10-2 Fujimi Chiyoda-Ku Tokyo 102-0071

서남아시아 (South West Asia)

인도 법인
Cheil India / SWA RHQ
Tel : 91-124-480-5500
2nd Floor, Block-C, Vipul Tech Square, Sector 43, Golf Course Road, Gurgaon, Haryana, India 122002

중동 (Middle East)

UAE 법인
Cheil UAE / Middle East RHQ
Tel : 971-4-4406400
48th Floor, Business Central Tower A, Sheikh Zayed Road, Dubai Media City, P.O.Box 502457, Dubai, U.A.E.

터키 지점

Cheil Turkey
Tel : 90-212-467-1600
Flatofis Istanbul Is Merkezi Otakdilar Cad. No:78 Kat:4 A Blok 12/1 34050 Eyup, Istanbul, Turkey

요르단 법인

Cheil Jordan
Tel : 962-65-807-533
King Hussein Business Park, Building# 5, King Abdullah II Street Amman, Jordan

아프리카 (Africa)

남아프리카 공화국 법인
Cheil South Africa / Africa RHQ
Tel : 27-11-996-2300
Block 2 2929 William Nicol Drive, Bryanston, Johannesburg, South Africa

케냐 법인

Cheil Kenya
Tel : 254-204-294-801
Ground Floor, West End Tower, Waiyaki Way, Nairobi, Kenya

나이지리아 법인

Cheil Nigeria
Tel : 234-1-4601743
6th Floor, FF Towers, Plot 13/14 Ligali Ayorinde Street, Victoria Island-Lagos, Nigeria

가나 법인

Cheil Ghana
Tel : 23233-30-274-4505
2nd Floor Stanbic Heights Plot, No.215, South Liberation Link, Airport City Accra Ghana

중국 (China)

중국 법인
Cheil China / China RHQ
Tel : 86-10-5641-8000
5/F Tower A, Pacific Century Place2A Gongti North Road, Chaoyang District Beijing 100027, PRC

상해 지점

Cheil China, Shanghai
Tel : 86-21-6457-0868
302, D1 International Creative Space, 3# Building, No.909 Tianyaoqiao Road, Xuhui Dist., Shanghai, 200030

광주 지점

Cheil China, Guangzhou
Tel : 86-020-8393-6588
1305-1310, Teemtower, tccmall, 208 Tianhe Road, Tianhe District, Guangzhou, 510081

대만 지점

Cheil Taiwan
Tel : 886-2-6603-8588
Sec.B, 2F., No.292, Yangguang St., Nei Hu Dist., Taipei, Taiwan 11491

성도 지점

Cheil Chengdu
Tel : 86-028-8671-2723
11/F, Room 1108, Times Plaza, No.2 ZongFu Road, Chengdu China, 610016

심양 지점

Cheil Shenyang
Tel : 024-22813838
Floor 13, Northeast Media Culture Building, No.356 QingNian Street, HePing District, Shenyang

무한 지점

Cheil Wuhan
Tel : 86-27-6550-9349
13/F Tower A, Wuhan poly plaza Zhongnan road 99, Wuchang district, Wuhan, China

서안 지점

Cheil Xi An
Tel : 86-29-89663810-666
10/F Room 11002, Northwest International Finance Center, Fengchong Eight Road, Xi An, China

홍콩 법인

Cheil Hong Kong
Tel : 852-3467-7700
299 Queen's Road Central, Sheung Wan, Hong Kong

Ideas that Move

Cheil Worldwide Inc. 서울 용산구 이태원로 222 제일빌딩 전화 : 02-3780-2114 팩스 : 02-3780-2423 홈페이지 : www.cheil.co.kr