

# 목 차

영 업 보 고 서 .....	1
-----------------	---

# 영 업 보 고 서

Cheil Worldwide Annual Report 2017

## 제45기 영업보고서

Cheil Worldwide Annual Report 2017  
2017. 1. 1 - 2017. 12. 31

Ideas that Move

Cheil Worldwide Inc. 서울 용산구 아래동로 222 제일빌딩 전화: 02-3780-2114 홈페이지: www.cheil.co.kr

(주) 제일기획

**Cheil**

# 제45기 영업보고서

Cheil Worldwide Annual Report 2017  
2017. 1. 1 - 2017. 12. 31

차례	
Financial Highlights	02
CEO's Message	04
2017 Highlights	06
Business Fields	08
Our Partners	10
영업보고서	11
감사보고서	23
재무제표	27
이사회 결의서	39
회사 연혁	41
Global Network	43

Financial Highlights

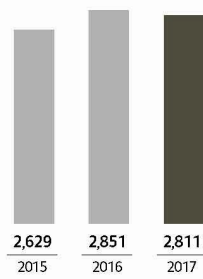
“본사 별도 기준 2,811억, 연결 기준 10,125억 달성”

요약 재무제표(본사 별도 기준)

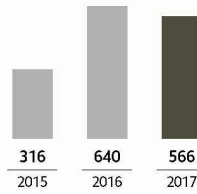
	2015	2016	2017
영업총이익	2,629	2,851	2,811
영업이익	316	640	566
세전이익	521	586	933
당기순이익	266	502	892
자산	11,132	11,721	12,029
부채	5,256	5,637	5,358
자본	5,876	6,084	6,671

단위: 억원

\* K-IFRS 본사 별도 기준



영업총이익(억원)



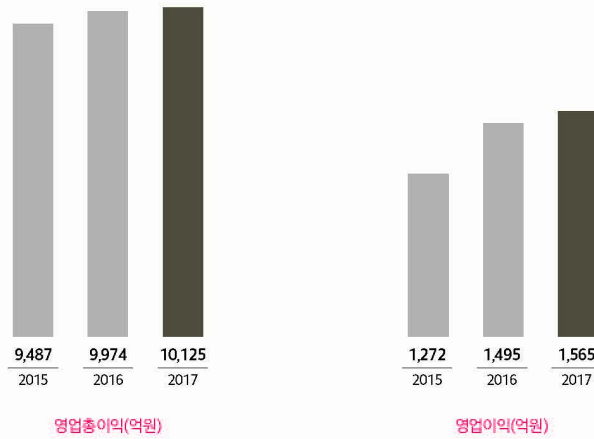
영업이익(억원)

요약 재무제표(연결 기준)

단위: 억원

	2015	2016	2017
영업총이익	9,487	9,974	10,125
영업이익	1,272	1,495	1,565
세전이익	1,495	1,278	1,653
당기순이익	817	906	1,284
자산	18,669	21,514	22,383
부채	10,665	13,751	13,823
자본	8,004	7,763	8,560

\*K-IFRS 연결 기준



## CEO's Message



존경하는 제일기획 주주 여러분!

2018년 무술년 새해를 맞아 주주 여러분의 가정에 건강과 축복이 가득 하시기를 진심으로 기원 드립니다.

2017년 세계 경제는 미국 보호무역주의 확산과 중국 구조개혁이 지속되는 가운데, 국내 경기도 사드 이슈 등 불확실성이 지속되었습니다. 이러한 어려움 속에서도 당사는 사업의 성장은 물론, 적극적인 주주친화 정책을 통해 주주가치를 제고하고자 노력하였습니다.

지난 한 해 동안 보여 주신 제일기획 주주 여러분의 관심과 격려에 감사 말씀 드리며, 주요 경영 성과를 말씀 드리겠습니다.

**첫째, 연결 영업총이익은 사상 최초로 1조원을 돌파하였으며,  
신규 광고주 개발과 광고제 수상에서도 지속적인 성과를 거두었습니다.**

2017년 국내, 중국 등 주요 시장의 경영 불확실성에도, 인도, 중남미 등 신흥시장과 유럽의 선전으로 연결 영업총이익은 전년 대비 2% 증가한 10,125억원, 영업이익은 전년 대비 5% 성장한 1,565억원을 기록하였습니다.

국내와 해외에서 대형 광고주를 지속 개발하면서, 광고주 포트폴리오도 다양화하였습니다. 국내는 카카오모빌리티, 키위미디어, 풀무원 등의 신규 광고주를 영입하였고, 해외에서는 영국에서 Beiersdorf(Nivea 브랜드), 중국에서 Allsaints, 미국에서 DuPont 등의 글로벌 대형 광고주를 개발하였습니다.

또한, 칸 광고제 등 해외 유수의 광고제에서도 지속적으로 성과를 거두었습니다. 칸 광고제에서 11개, 런던 국제광고제에서 22개 등을 수상하며 해외에서 회사의 위상을 높였고, 특히, 주요 광고주인 삼성 전자 이외 UNIQLO, Harman JBL, Adidas 등 다양한 광고주의 주요 제품으로 거둔 성과로서 더욱 의미가 있었습니다.

**둘째, 기존 사업을 지속 확대하면서, 디지털 미디어/B2B 마케팅 등 미래사업  
기반 확보를 위한 투자를 지속하였습니다.**

최근 광고업계는 디지털화의 영향으로 소비자와 광고 노출 접점이 무한대로 늘어나고, 데이터를 활용한 마케팅이 더욱 중요해지고 있습니다. 글로벌 광고주들도 비용 효율적이고, 판매에 직접적으로 도움이 되는 마케팅 활동을 더욱 강조하고 있습니다. 우리 회사는 이러한 광고업의 변화에 선제적으로 대응하고 있으며, 지속적으로 투자하고 있습니다.

본사에서는 갤럭시 제품 체험을 위한 갤럭시 스튜디오 등 체험 마케팅을 확대 추진하였으며, 해외에서 삼성전자 닷컴 사이트와 리테일 운영 사업도 지속적으로 확대해 나가고 있습니다.

또한, 자회사인 Iris에서는 미래사업 분야인 B2B 마케팅과 디지털미디어 분야의 사업 기반 확보를 위해 캐나다에서 PSL, 영국에서 Atom42 등 M&A를 성사시켰으며, 인도 등 다른 해외 기점에서도 디지털 환경 변화에 선제적으로 대응하기 위해 디지털 전문 역량을 지속적으로 강화해 가고 있습니다. 2018년에도 회사는 미래 성장이 유망한 디지털 및 데이터 분야에서 핵심인력 확보와 M&A 등 적극적 투자를 통해 사업기반을 지속 강화하고, 삼성전자 등 주요 광고주를 대상으로 체험 마케팅과 같은 새로운 사업모델을 지속 개발해 나갈 것입니다.

#### 셋째, 배당 등 주주환원 정책을 강화하였습니다.

회사는 2017년에도 적극적 주주환원과 시장과의 소통을 위해 지속 노력하였습니다.

대내외 경제여건의 불확실성 하에서도 주당 760원(액면가의 380%)의 현금배당을 결정하였습니다. 금년 결정된 배당안은 60.5%의 배당성향으로서 이는 2016년 배당성향 34.4%에서 2배 가까이 확대되는 규모입니다.

또한, 국내외 로드쇼, 컨퍼런스 등 다양한 IR활동을 꾸준히 진행하여 주주 여러분들과 적극적으로 소통하기 위해 노력하였습니다. 회사는 주주 중심의 경영을 실천하고 시장과 적극 소통하기 위해, 2018년부터 IR조직을 독립부서로 운영 중입니다.

회사는 적극적 배당과 소통을 통해, 진정한 주주친화 기업으로 성장하도록 노력할 것입니다.

#### 존경하는 주주 여러분!

제일기획은 2017년의 어려운 경영 환경 속에서도 영업실적 개선, 주주환원 확대 등 다양한 성과를 이루어 왔습니다.

2018년 역시 대내외적으로 어려운 경영 환경이 예상되지만, 그 동안 수많은 위기를 극복했던 경험과 축적된 리스크 관리 역량을 바탕으로 글로벌 기업으로 지속 성장할 수 있도록 최선의 노력을 다하겠습니다.

주주 여러분의 변함없는 격려와 아낌없는 충고를 부탁드리며, 맥내 행복과 평안이 충만하시길 다시 한 번 기원드립니다.

2018년 3월

주식회사 제일기획  
대표이사 사장  
유 정 근

2017 Annual Report 05

2017 Highlights



사상 최대 연결 영업총이익, 영업이익 달성

2017년 미국 트럼프 정부의 보호무역주의 확산, 국내 사드 이슈 등 여러 불확실성 속에서도 글로벌 경쟁력 제고와 경영효율화 노력으로 영업총이익은 전년대비 2% 증가한 10,125억원을, 영업이익은 5% 증가한 1,565억원을 달성하였다.

1



해외 비계열 광고주 개발 확대

국내외 각 지역에서 다양한 광고주 개발의 성과도 얻었다. 국내에서는 카카오톡, 키위미디어 등의 신규 광고주를, 해외에서는 영국의 Nivea, 중국의 AllSaints, 미국의 DuPont 등 다수의 글로벌 광고주를 영입하였다.

2

3

갤럭시 스튜디오 운영 등 주요 사업 지속 확대 및 강화

갤럭시 제품 체험을 위한 갤럭시 스튜디오 운영 등 체험 마케팅을 추진하였으며, 해외에서도 삼성전자닷컴 사이트와 리테일 운영 사업 등 주요 사업을 지속 확대 및 강화하였다.



4

글로벌 광고제 지속 수상으로 크리에이티브 위상 제고

칸 국제광고제 은상 포함 11개 수상, 런던 국제광고제 금상 포함 22개 수상, 스파익아시아 금상 포함 20개 수상 등 해외 유수의 광고제에서 지속 수상하였으며, UNIQLO, Harman JBL, Adidas 등 다양한 광고주의 주요 제품으로 수상하는 의미 있는 성과를 거두었다.







**B2B 마케팅, 디지털 마케팅 등 미래사업 기반 확보**

2017년 3월 캐나다의 B2B 마케팅 컨설팅 회사 PSL(Pricing Solutions Limited), 11월 영국의 온라인 검색 광고 솔루션 회사 Atom42를 인수하며, B2B 마케팅과 디지털 마케팅 등 미래사업 기반을 강화하였다.

또한, 인플루언서 영향력을 지수화하여 브랜드 캠페인 목적에 적합한 인플루언서와의 효과적인 콜라보 마케팅을 지원하는 '깃잇뷰 솔루션', 빅데이터 기반으로 마케팅 효과를 높이는 '넥스트 미디어 솔루션' 등을 개발하여 디지털 마케팅 등 미래사업 기반 확보에 지속 투자하였다.

5

6

**배당성향 확대 등 주주환원 정책 강화**

대내외 경제여건의 불확실성 하에서도 주주환원을 강화하고자 주당 760원의 현금배당을 결정하였다. 금번 배당안은 60.5%의 배당성향으로서, 이는 2016년 배당성향 34.4%에서 2배 가까이 확대되는 규모이다.



7

**글로벌 인프라와 Rule & Process 지속 구축**

프로젝트 관리 체계 개선을 통해 프로젝트 운영 수준을 제고하고, 자회사 데이터 통합관리 시스템을 운영하며 관리 모니터링을 강화하는 등 글로벌 리스크 관리를 지속 고도화하였다.



## Practical and applied solutions

제일기획은 다양한 온-오프라인 접점에서 소비자의 행동을 유발하여 직접적으로 매출에 영향을 주는 실전 솔루션을 제시합니다.

현장지향적인 실전 솔루션은 시장과 소비자에 대한 폭넓은 인사이트, 치밀한 전략과 창의적인 크리에이티브, 디지털과 리테일 분야의 강력한 마케팅 역량, 그리고 미디어 믹스를 아우르는 뛰어난 문제해결 능력을 두루 갖추고 있어야 가능합니다.

제일기획은 40년 동안 축적해온 경험과 노하우, 과학적인 시스템과 프로세스, 국내외 전문 인재들의 글로벌 경쟁력, 광범위한 제휴 파트너십과 글로벌 네트워크까지 모든 역량이 집약된 최고의 실전 솔루션으로 기대 이상의 놀라운 성과를 이끌어냅니다.

## Strategy

성공적인 캠페인은 문제의 본질을 명확히 아는 것에서부터 출발합니다. 제일기획은 Clients와 브랜드에 대한 깊은 이해, 시장과 소비자, 트렌드에 관한 폭넓은 인사이트를 바탕으로 정확하게 문제를 파악하고 명쾌한 솔루션을 찾아갑니다. 제일기획은 소비자 데이터 통합분석 역량 강화를 위하여 Cheil DnA(Data and Analytics) 센터를 설립하여 최적의 아이디어와 실행방안을 도출, 가장 체계적이고 통합된 전략 솔루션을 제공합니다. 수많은 성공 캠페인으로 입증된 제일기획의 전략 솔루션은 Clients의 지속 성장과 브랜드의 가치 창출에 기여합니다.

## Creative

제일기획의 크리에이티브 솔루션은 세상의 수많은 브랜드 중에서 Clients의 브랜드가 소비자의 시선을 받고 호감을 얻을 수 있도록 영역을 뛰어넘어 새롭고 다양하며 흥미로운 방법을 제시합니다. 과학적인 분석과 치밀한 전략을 바탕으로 뛰어난 크리에이티브들의 아이디어와 경험, 노하우로 완성되는 제일기획만의 차별화된 크리에이티브로 Clients의 브랜드는 소비자의 마음을 움직이며 가치를 높여갑니다.

## Digital

소비자들은 스마트 기기로 세상을 만나고, 소셜 미디어로 사람들과 소통하고 일상에서 접하는 다양한 디지털 미디어로 즐겁게 인터랙션하며 브랜드를 체험합니다. 디지털 기술이 하루가 다르게 진보하면서 소비자들의 라이프스타일도 매일 새롭게 변화하고 있습니다. 이것이 디지털 솔루션이 필요한 이유입니다. 제일기획은 인터넷과 모바일, 소셜 미디어, 옥외 미디어를 넘나드는 경계 없는 디지털 솔루션을 구현합니다. 기술 이상의 가능성을 여는 제일기획의 독창적인 디지털 솔루션으로 Clients의 브랜드는 언제나 소비자와 스마트하게 연결되고 실시간으로 소통합니다.

## Experiential

소비자와 만나는 모든 접점에서 신선한 감각과 감성을 전달하고 친밀한 관계와 적극적인 행동을 이끌어내기 위해서는 브랜드를 효과적으로 체험할 수 있는 솔루션이 필요합니다. 제일기획은 소비자 구매행동에 대한 광범위한 데이터와 다양한 현장 경험을 기반으로 이벤트, 전시, 스포츠에서 리테일 마케팅까지 온라인과 오프라인을 융합한 최적의 체험 솔루션을 제시합니다. 소비자 구매행동에 대한 깊은 이해와 국내외 시장의 풍부한 실전 경험을 기반으로 Clients 브랜드의 상황에 맞춰 최적화된 체험 마케팅 솔루션을 제공하고 있습니다.

## Media

제일기획은 광고효과를 극대화하는 최적의 미디어 플래닝과 탁월한 구매력으로 Clients의 다양한 요구를 완벽하게 충족시키는 미디어 솔루션을 제공합니다. 4대 매체 뿐 아니라 케이블 방송, 인터넷, DMB, 옥외, 스포츠, 특수광고, SP부문간 통합 전략 수립 및 집행을 통해 시너지를 창출하고 있어 가장 적합한 미디어 믹스와 Clients의 특성을 고려한 미디어 구매 전략이 가능합니다. 제일기획은 다양한 매체의 특성과 효과를 활용한 크리에이티브를 제공하고 Clients의 브랜드와 소비자가 만나는 새롭고도 가장 효과적인 접점을 찾아내 최적의 미디어 솔루션을 제공하고 있습니다.

## Our Partners

### 주요 광고주(2018년 2월 현재)

컴퓨터 및 정보통신	KT, 삼성SDS, China Unicom(중국), du(중동), Virgin Mobile(중동)
가정용전기전자	삼성전자, 삼성메디슨, 귀뚜라미보일러, 쿠첸, 삼성SDI, 휴롬, 코웨이, Harman(북미)
유통	이마트, 신세계 면세점, 신세계 I&G, K쇼핑
금융/증권/보험	삼성생명, 삼성화재, 삼성카드, 삼성증권, 신한금융지주, 신한은행, SBI저축은행, 케이뱅크, Barclaycard(유럽)
서비스	호텔신라, 이베이코리아, 카카오모빌리티, 잡코리아, 나이스홀딩스, JD.COM(중국)
식품/음료/주류	동서식품, OB맥주, 오리온, 동원F&B, 매일유업, 버거킹, KGC인삼공사, 풀무원, Yili(중국), Guinness(유럽), Nestlé(유럽)
제약 및 의료	동아제약, 부광약품, 한국다케다제약
화장품 및 보건용품	아모레퍼시픽, 하이모, 피죤, 메디힐(중국), Nivea(유럽)
패션	아식스코리아, 디스커버리, 네파, 오리엔트골프, Allsaints(중국), Adidas(유럽)
수송기기	한국GM, 삼천리자전거, BMW Mini(유럽), Infiniti(중국), Jeep(유럽)
화학공업	에쓰오일, 한국타이어(해외), DuPont(북미), Shell(유럽)
기타	삼성물산, 호반건설, 스피킹맥스, 비상교육

## 영업보고서

---

1. 회사의 개황
2. 영업의 경과 및 성과
3. 모회사, 자회사 및 기업결합 사항 등
4. 최근 3년간 영업실적 및 재산상태
5. 회사가 대처할 과제
6. 이사 및 감사 현황
7. 대주주 현황
8. 회사, 회사 및 자회사 또는 회사의 자회사의 타회사에 대한 출자현황
9. 주요채권자 등
10. 결산기 후에 생긴 중요한 사실
11. 기타 영업에 관한 중요한 사항

# 1. 회사의 개황

## 1. 회사의 목적

1. 인쇄
2. 출판
3. 장치(공연장 설치 제외)
4. 광고물, 광고기기의 제작 및 판매사업
5. 광고기획, 광고매체운영, 광고판매, 광고대행 등 광고사업
6. 영화, 음악, 뮤지컬 등 문화컨텐츠의 제작 및 수출입업
7. 흥행사업
8. 철물 및 도장공사
9. 라디오, TV(CATV포함) 프로그램 제작 및 수출입업
10. 무역업(CATV 프로그램 제작 등)
11. 전문건설업(의정공사업 포함)
12. 조사 및 정보관련 서비스업
13. 국내외 음반기획 및 판매
14. 부동산 임대차 및 부동산 분양공급업
15. 교육서비스업
16. 부가통신업
17. 소프트웨어 자문, 개발 및 공급업
18. 사업 및 경영 상담업
19. 전시, 행사 등 이벤트 개최 및 대행업(국제회의음역 포함)
20. 건축 및 전시관련 기획 서비스
21. 브랜드, 캐릭터 등 지적재산권의 개발, 판매 및 라이선스업
22. 회사 보유의 지식, 정보 등 무형자산의 판매 및 라이선스업
23. 전기공사업
24. 정보통신공사업
25. 전 각호에 부대되는 사업 및 투자

## 2. 중요한 사업의 내용

당사는 광고업이라는 지배적 단일사업부문으로 구성되어 있으며 전자, 금융, 식품, 화장품, 건설, 자동차 등 다양한 업종에 대한 풍부한 경험을 바탕으로 합리적이고 효과적인 전략 수립 및 실행을 위한 통합 마케팅 역량을 갖추고 있습니다. 또한, 당사 고유의 마케팅 전략 모델과 글로벌 역량을 갖춘 맨파워는 차별화된 서비스 제공으로 광고주의 다양한 Needs를 충족시키고 있습니다.

## 3. 영업소 현황

명칭	중요 사업 내용 또는 제품	소재지
서울 본점	인쇄, 출판, 광고대행 등	서울시 용산구 이태원로 222 제일빌딩
The South	인쇄, 출판, 광고대행 등	서울시 서초구 서초대로 411 GT타워 18~20층

#### 4. 종업원 현황 (2017.12.31)

단위: 명

구분	AE	제작	마케팅	디지털	프로모션	미디어	기타	계
남	161	103	24	75	81	26	244	714
여	145	93	52	94	108	25	109	626
계	306	196	76	169	189	51	353	1,340

#### 5. 주식에 관한 사항

##### 발행한 주식의 종류와 수

단위: 주, 백만원

주식의 종류	주식수	금액	구성비	비고
보통주	115,041,225	23,008	100%	

##### 자본금 변동상황

해당사항 없음

##### 주식사무

결산일	12월 31일	정기주주총회개최	결산일 후 3월 이내
주주명부폐쇄기간	1월 1일부터 1월 31일까지		
공고 신문	중앙일보		
주권의 종류	1·5·10·50·100·500·1000·10000주권 (9종)		
주식업무대행기관	대리인의 명칭	국민은행 증권대행부	
	사무취급장소	서울시 영등포구 국제금융로 8길 26 (여의도동)	
주주에 대한 특전	없음		

#### 6. 사채에 관한 사항

단위: 백만원

종류	발행일	금액	이자율	잔액	만기일	비고
제4회	2017.7.21	10	2.60%	10	2020.7.21	무보증사모사채

## 2. 영업의 경과 및 성과

### 1. 영업의 개황

당사의 한국채택국제회계기준 본사 별도 영업총이익은 국내 광고시장 저성장 기조 지속되는 가운데 일부 계열 광고주와 비계열 광고주 대행 물량 감소로 전년대비 1.4% 감소한 2,811억원을 기록하였습니다. 본사 영업총이익을 매체별로 보면 4매체는 전년동기 대비 0.8% 감소한 469억원을, Cable TV 및 인터넷은 3.3% 감소한 822억원을 기록하였으며, 4매체 광고제작 및 기타는 0.6% 감소한 1,520억원을 기록하였습니다.

### 2. 생산 현황

해당사항 없음 (서비스업)

### 3. 판매 현황

단위 : 백만원

구분	판매실적(영업수익)			
	제 45기	제 44기	제 43기	
본사(별도기준)	1. 매체대행	239,960	243,287	202,328
	전파매체	21,432	28,427	36,507
	인쇄매체	26,289	21,842	22,120
	기타	192,239	193,018	143,701
	2. 광고물 제작 등	823,030	779,661	617,522
소계	1,062,990	1,022,948	819,850	
연결대상 종속회사	2,311,997	2,209,646	1,986,864	
계	3,374,987	3,232,594	2,806,714	

### 4. 주요 설비 신설 및 확장과 자금조달 상황

해당사항 없음 (서비스업)



### 3. 모회사, 자회사 및 기업결합 사항 등

#### 1. 모회사 현황

해당사항 없음

#### 2. 자회사 현황

단위: 백만원 주

자회사				당사와의 관계		
상호	소재지	자본금	주요업종	소유주식수	소유비율	거래관계
수원삼성축구단㈜	수원	2,000	경기단체 및 경기후원업	400,000	100.00%	광고업
㈜삼성라이온즈	대구	1,000	경기단체 및 경기후원업	135,000	67.50%	광고업
SVC34호 신기술사업투자조합	서울	5,883	신기술사업자, 벤처기업투자	99	99.00%	벤처투자
Cheil USA Inc.	New York, USA	45,559	광고업	2	100.00%	광고업
Cheil Central America Inc.	Miami, USA	766	광고업	1	100.00%	광고업
Iris Worldwide Holdings Limited	London, UK	86	광고업	45,622	85.21%	광고업
Cheil Europe Ltd.	London, UK	9,844	광고업	5,500,000	100.00%	광고업
Cheil Germany GmbH	Schwalbach, Germany	287	광고업	1	100.00%	광고업
Cheil France SAS	Paris, France	554	광고업	330,000	100.00%	광고업
Cheil Nordic AB	Stockholm, Sweden	335	광고업	1,800,000	100.00%	광고업
Cheil India Pvt. Ltd.	New Delhi, India	119	광고업	460,953	100.00%	광고업
Cheil (Thailand) Ltd.	Bangkok, Thailand	153	광고업	29,395	99.98%	광고업
Cheil Singapore Pte. Ltd.	Singapore	27,774	광고업	32,500,000	100.00%	광고업
Cheil Vietnam Co. Ltd.	Hochiminh, Vietnam	323	광고업	297,000	99.00%	광고업
Cheil Integrated Marketing Philippines, Inc.	Taguig, Philippines	229	광고업	83,000	100.00%	광고업
Cheil Malaysia SDN BHD	Kuala Lumpur, Malaysia	315	광고업	949,905	99.99%	광고업
Cheil China	Beijing, China	2,073	광고업	1	100.00%	광고업
Cheil Hong Kong Ltd.	Hong Kong	1,900	광고업	13,540,000	100.00%	광고업
Bravo Asia Limited	Hong Kong	-	광고업	10,000	100.00%	광고업
Bravo Asia-Shanghai	Shanghai, China	196	광고업	1	100.00%	광고업
Cheil MEA FZ-LLC	Dubai, UAE	393	광고업	1,468	100.00%	광고업
Cheil South Africa Pty., Ltd.	Johannesburg, South Africa	-	광고업	1,000	100.00%	광고업
CHEIL KENYA LIMITED	Nairobi, Kenya	428	광고업	34,298,605	99.00%	광고업
Cheil Communications Nigeria Ltd.	Abuja, Nigeria	662	광고업	99	99.00%	광고업
Cheil Jordan LLC	Amman, Jordan	416	광고업	283,000	100.00%	광고업
Cheil Ghana Limited	Acra, Ghana	550	광고업	1,000	100.00%	광고업
Cheil Brazil Communications Ltda.	Sao Paulo, Brazil	5,946	광고업	1	100.00%	광고업
Cheil Mexico Inc, SA de CV	Mexico D.F., Mexico	6	광고업	50	98.04%	광고업
Cheil Chile SpA.	Santiago, Chile	952	광고업	553,450	100.00%	광고업
Cheil Rus LLC	Moscow, Russia	62	광고업	1	100.00%	광고업
Cheil Ukraine LLC	Kiev, Ukraine	48	광고업	1	100.00%	광고업
Cheil Kazakhstan LLC	Almaty, Kazakhstan	330	광고업	1	100.00%	광고업

2017 Annual Report 15

### 3. 모, 자회사에 대한 임원 겸직 상황

겸직 임원		겸직 회사			비고
성명	직위	회사명	직위	담당 업무	
김석필	고문	PT, CHEIL WORLDWIDE INDONESIA	이사	비상근	
		One Agency FZ LLC	이사	비상근	
		Mckinney Ventures LLC	이사	비상근	
		Iris Worldwide Holdings Limited	이사	비상근	
		Cheil USA Inc.	이사	비상근	
		Cheil Spain S.L	이사	비상근	
		Cheil South Africa Pty., Ltd.	이사	비상근	
		Cheil Singapore Pte. Ltd.	이사	비상근	
		Cheil Rus LLC	이사	비상근	
		Cheil Nordic AB	이사	비상근	
		Cheil MEA FZ-LLC	이사	비상근	
		Cheil Kenya Limited	이사	비상근	
		Cheil Jordan LLC	이사	비상근	
		Cheil Italia S.r.l	이사	비상근	
		Cheil Hong Kong Ltd.	이사	비상근	
		Cheil Ghana Limited	이사	비상근	
		Cheil Germany GmbH	이사	비상근	
		Cheil France SAS	이사	비상근	
		Cheil Europe Ltd.	이사	비상근	
		Cheil Communications Nigeria Ltd.	이사	비상근	
		Cheil China	이사	비상근	
		Cheil Chile SpA.	이사	비상근	
		Cheil Central America Inc.	이사	비상근	
		Cheil Benelux B.V.	이사	비상근	
		Cheil Austria GmbH	이사	비상근	
		Cheil (Thailand) Ltd.	이사	비상근	
		BravoAsia - Shanghai	이사	비상근	
		Bravo Asia Limited	이사	비상근	
		BEATTIE McGUINNESS BUNGAY LIMITED	이사	비상근	
		박찬형	부사장	궤삼성라이온즈	이사
PengTai Greater China Co., Ltd.	이사			비상근	
Iris Worldwide Holdings Limited	이사			비상근	
Cheil USA Inc.	이사			비상근	
Cheil South Africa Pty., Ltd.	이사			비상근	
Cheil Singapore Pte. Ltd.	이사			비상근	
Cheil Rus LLC	이사			비상근	
Cheil India Pvt. Ltd.	이사			비상근	
Cheil Europe Ltd.	이사			비상근	
Cheil China	이사			비상근	
BEATTIE McGUINNESS BUNGAY LIMITED	이사	비상근			

Aaron Lau	전무	The Barbarian Group, LLC	이사	비상근	
		Mckinney Ventures LLC	이사	비상근	
		BEATTIE McGUINNESS BUNGAY LIMITED	이사	비상근	
박성혁	전무	Cheil Europe Ltd.	이사	상근	
		Iris Worldwide Holdings Limited	이사	비상근	
		Cheil Spain S.L	이사	비상근	
		Cheil Nordic AB	이사	비상근	
		Cheil Italia S.r.l	이사	비상근	
		Cheil Germany GmbH	이사	비상근	
		Cheil France SAS	이사	비상근	
		Cheil Benelux B.V.	이사	비상근	
		Cheil Austria GmbH	이사	비상근	
		BEATTIE McGUINNESS BUNGAY LIMITED	이사	비상근	
		김종현	전무	The Barbarian Group, LLC	이사
PengTai Greater China Co., Ltd.	이사			비상근	
김태해	상무	Cheil China	이사	상근	
		PengTai Greater China Co., Ltd.	이사	비상근	
		Cheil Hong Kong Ltd.	이사	비상근	
		BravoAsia - Shanghai	이사	비상근	
		Bravo Asia Limited	이사	비상근	
구승희	상무	Cheil India Pvt. Ltd.	이사	상근	
김대영	상무	㈜삼성라이온즈	감사	비상근	
		The Barbarian Group, LLC	이사	비상근	
		PT. CHEIL WORLDWIDE INDONESIA	이사	비상근	
		One Agency FZ LLC	이사	비상근	
		Mckinney Ventures LLC	이사	비상근	
		Cheil Spain S.L	이사	비상근	
		Cheil Nordic AB	이사	비상근	
		Cheil MEA FZ-LLC	이사	비상근	
		Cheil Jordan LLC	이사	비상근	
		Cheil Italia S.r.l	이사	비상근	
		Cheil Hong Kong Ltd.	이사	비상근	
		Cheil Ghana Limited	이사	비상근	
		Cheil Germany GmbH	이사	비상근	
		Cheil France SAS	이사	비상근	
		Cheil Communications Nigeria Ltd.	이사	비상근	
		Cheil China	이사	비상근	
		Cheil Chile SpA.	이사	비상근	
		Cheil Central America Inc.	이사	비상근	
		Cheil Benelux B.V.	이사	비상근	
		Cheil Austria GmbH	이사	비상근	
Cheil (Thailand) Ltd.	이사	비상근			

정선우	상무	수원삼성축구단(籌)	이사	비상근
김기수	상무	Cheil MEA FZ-LLC	이사	상근
		One Agency FZ LLC	이사	비상근
		Cheil South Africa Pty., Ltd.	이사	비상근
		Cheil Kenya Limited	이사	비상근
		Cheil Jordan LLC	이사	비상근
김석환	상무	The Barbarian Group, LLC	이사	비상근
		Mckinney Ventures LLC	이사	비상근
		Cheil USA Inc.	이사	비상근
진우영	상무	Cheil Brazil Communications Ltda.	이사	상근
		Cheil Chile SpA.	이사	비상근
		Cheil Central America Inc.	이사	비상근
최현	상무	Cheil Singapore Pte. Ltd.	이사	상근
		PT. CHEIL WORLDWIDE INDONESIA	이사	비상근
		PengTai Greater China Co., Ltd.	이사	비상근
		Cheil Malaysia SDN BHD	이사	비상근
		Cheil Integrated Marketing Philippines, Inc	이사	비상근
		Cheil (Thailand) Ltd.	이사	비상근
백훈	상무	Cheil Europe Ltd.	이사	상근
		Iris Worldwide Holdings Limited	이사	비상근
		Cheil Austria GmbH	이사	비상근
		BEATTIE McGUINNESS BUNGAY LIMITED	이사	비상근

## 4. 최근 3년간 영업실적 및 재산상태

### 1. 영업실적 (요약 손익계산서)

단위 : 백만원

과목	제45기	제44기	제43기
	금액	금액	금액
영업수익	1,062,990	1,022,948	819,850
영업원가	781,928	737,801	556,932
영업총이익	281,062	285,147	262,918
판매비와관리비	224,459	221,159	231,350
영업이익	56,603	63,988	31,568
영업외손익	5,174	(30,615)	5,972
금융손익	31,534	25,183	14,558
법인세차감전순이익	93,311	58,556	52,098
법인세비용	4,065	8,307	25,526
당기순이익	89,246	50,249	26,572

### 2. 재산상태 (요약 재무상태표)

단위 : 백만원

과목	제45기	제44기	제43기
	금액	금액	금액
유동자산	795,783	805,619	709,652
비유동자산	407,104	366,501	403,540
(투자자산)	244,498	222,144	242,557
(유형자산)	51,167	55,378	88,613
(무형자산)	27,433	29,494	34,843
(기타비유동자산)	84,006	59,485	37,527
자산총계	1,202,887	1,172,120	1,113,192
유동부채	526,415	549,824	504,496
비유동부채	9,333	13,908	21,119
부채총계	535,748	563,732	525,615
납입자본	23,008	23,008	23,008
주식발행초과금	104,020	104,020	104,020
이익잉여금	799,709	740,458	719,272
기타자본항목	(259,598)	(259,098)	(258,723)
자본총계	667,139	608,388	587,577
부채와 자본총계	1,202,887	1,172,120	1,113,192

※ 한국채택국제회계기준에 따른 별도기준으로 작성되었습니다.

※ 연결기준의 영업 실적 및 재산 상태는 "11. 기타 영업에 관한 중요한 사항"을 참조하십시오.

## 5. 회사가 대처할 과제

현재의 경영환경에서 특별한 대처 과제는 없으나, 영업의 개황에 대해서는 "2. 영업의 경과 및 성과" 항목 중 "1. 영업의 개황"을 참조하십시오.

## 6. 이사 및 감사 현황

상임·비상임별	성명	직위	담당업무 또는 주된 직무	회사와의 거래관계	비고
상 임	유정근	대표이사	전사총괄	없음	
상 임	박찬형	부사장	경영지원실장	없음	
비상임	임대기	고 문	사내이사	없음	
비상임	김석필	고 문	사내이사	없음	
비상임	김영도	이 사	사외이사	없음	
비상임	김민호	이 사	사외이사	없음	
상 임	현성수	감 사	상근감사	없음	

## 7. 대주주 현황

단위 : 주, %

주주명	소유주식수	소유비율	회사와의 거래관계	비고
삼성전자(주)	29,038,075	25.2	광고대행	
(주)제일기획	13,762,500	12.0	본인	자기주식
삼성카드(주)	3,500,000	3.0	광고대행	
삼성생명(주)	142,320	0.1	광고대행	특별계정
국민연금	10,185,618	8.9	-	
Matthews	6,914,493	6.0	-	
한국투자신탁운용	5,171,386	4.5	-	

## 8. 회사, 회사 및 자회사 또는 회사의 자회사의 타회사에 대한 출자 현황

단위 : 주, %

타회사 명칭	투자 및 출자회사 (당사 또는 자회사)	다른 회사에 출자한		당사에 출자한 타회사의	
		소유 주식수	소유 비율	소유 주식수	소유 비율
㈜하쿠호도제일	㈜제일기획	22,246	49.0	-	-
BEATTIE MCGUINNESS BUNGAY LIMITED	Cheil Europe Ltd.	940	100.0	-	-
PengTai Greater China Co., Ltd.	Cheil Singapore Pte. Ltd.	418,000,000	95.0	-	-
The Barbarian Group LLC	Cheil USA Inc.	5,372	100.0	-	-
One Agency FZ LLC	Cheil MEA FZ-LLC	4,400	100.0	-	-
CHEIL SPAIN S.L	Cheil Europe Ltd.	33	100.0	-	-
Cheil Italia S.r.l	Cheil Europe Ltd.	1	100.0	-	-
CHEIL BENELUX B.V.	Cheil Europe Ltd.	300	100.0	-	-
Cheil Austria GmbH	Cheil Germany GmbH	1	100.0	-	-
PT. CHEIL WORLDWIDE INDONESIA	Cheil Singapore Pte. Ltd.	1,100	100.0	-	-
McKinney Ventures LLC	Cheil USA Inc.	8,500	100.0	-	-
Cheil Philippines Inc.	Cheil Integrated Marketing Philippines, Inc.	6,674	30.0	-	-
Iris Nation Worldwide Limited	IRIS Worldwide Holdings Limited	55,640	100.0	-	-
Josh & James Limited	IRIS Worldwide Holdings Limited	1	100.0	-	-

\* 상가 소유 주식 및 소유 비율은 보통주와 우선주 합산기준임

## 9. 주요 채권자 등

특기사항 없음

## 10. 결산기 후에 생긴 중요한 사실

특기사항 없음

## 11. 기타 영업에 관한 중요한 사항

당사는 상법 및 주식회사의 외부감사에 관한 법률에 의하여 재무제표 및 연결재무제표 작성대상 법인으로 연결기준 영업실적 및 재산상태는 다음과 같습니다.

### 1. 영업 실적(요약 연결손익계산서)

단위 : 백만원

과목	제45기	제44기	제43기
	금액	금액	금액
영업수익	3,374,987	3,232,594	2,806,714
영업원가	2,362,441	2,235,159	1,858,044
영업총이익	1,012,546	997,435	948,670
판매비외관리비	856,010	847,886	821,452
영업이익	156,536	149,549	127,218
영업외손익	9,935	(30,473)	14,048
금융손익	(3,329)	8,799	8,245
관계기업투자손익	2,183	(51)	-
법인세차감전순이익	165,325	127,824	149,511
법인세비용등	36,952	37,176	67,770
당기순이익	128,373	90,648	81,741
(지배지분순이익)	127,153	88,263	79,514
(비지배지분순이익)	1,220	2,385	2,227

### 2. 재산 상태(요약 연결재무상태표)

단위 : 백만원

과목	제45기	제44기	제43기
	금액	금액	금액
유동자산	1,889,096	1,794,812	1,463,893
비유동자산	349,197	356,620	402,969
(투자자산)	21,054	18,331	15,895
(유형자산)	95,281	102,815	116,131
(무형자산)	161,180	169,262	229,105
(기타비유동자산)	71,682	66,212	41,838
자산총계	2,238,293	2,151,432	1,866,862
유동부채	1,281,293	1,244,899	1,004,316
비유동부채	101,012	130,248	62,206
부채총계	1,382,305	1,375,147	1,066,522
납입자본	23,008	23,008	23,008
주식발행초과금	104,020	104,020	104,020
이익잉여금	1,093,422	996,239	937,020
기타 자본항목	(374,389)	(360,259)	(278,134)
비지배지분	9,927	13,277	14,426
자본총계	855,988	776,285	800,340
부채와 자본총계	2,238,293	2,151,432	1,866,862

\* 한국채택국제회계기준에 따른 연결기준으로 작성되었습니다.



## 감사보고서

---

1. 감사의 감사보고서
2. 재무제표에 대한 외부감사인의 감사보고서
3. 연결재무제표에 대한 외부감사인의 감사보고서

## 감사의 감사보고서

본인은 주식회사 제일기획의 감사로서 2017년 1월 1일부터 2017년 12월 31일까지 제45기 사업연도 회계 및 업무에 대한 감사 실시 결과를 다음과 같이 보고합니다.

### 1. 감사방법의 개요

회계감사를 위하여 회계에 관한 장부와 관계 서류를 열람하고 재무제표·연결재무제표 및 동 부속명세서에 대하여도 면밀히 검토하였습니다. 감사를 실시함에 있어서 필요하다고 인정되는 경우 대조, 실사, 입회, 조회 및 기타 적절한 감사절차를 적용하여 조사하였습니다.

신뢰할 수 있는 회계정보의 작성 및 공시를 위하여 설치한 내부회계관리제도의 운영실태를 내부회계 관리자로 부터 보고받고 이를 검토하였습니다. 업무감사를 위하여 이사회 및 기타 중요한 회의에 출석하고 필요하다고 인정되는 경우 이사로부터 영업에 관한 보고를 받았으며 중요한 업무에 관한 서류를 열람하고 그 내용을 면밀히 검토하는 등 적절한 방법을 사용하여 조사하였습니다.

### 2. 회계장부의 기재에 관한 사항

회계장부에는 기재의 누락 또는 부실기재가 없으며, 재무상태표·연결재무상태표와 포괄손익계산서·연결포괄손익계산서의 기재도 회계장부의 기재와 합치되고 있습니다.

### 3. 재무상태표·연결재무상태표 및 포괄손익계산서·연결포괄손익계산서에 관한 사항


재무상태표·연결재무상태표와 포괄손익계산서·연결포괄손익계산서는 법령 및 정관에 따라 회사의 재산 및 손익 상태를 정확하게 표시하고 있습니다.

### 4. 이익잉여금처분계산서에 관한 사항

이익잉여금처분계산서는 법령 및 정관에 적합하고, 또한 회사의 재산상태와 기타의 사정에 비추어 타당하게 작성되어 있습니다.

### 5. 영업보고서에 관한 사항

영업보고서는 법령 및 정관에 따라 회사의 상황을 정확하게 표시하고 있습니다.

2018년 2월 20일  
주식회사 제일기획  
감사 현성수 

## 독립된 감사인의 감사보고서

주식회사 제일기획  
주주 및 이사회 귀중

우리는 별첨된 주식회사 제일기획의 재무제표를 감사하였습니다. 등 재무제표는 2017년 12월 31일과 2016년 12월 31일 현재의 재무상태표, 동일로 종료되는 양 보고기간의 포괄손익계산서, 자본변동표 및 현금흐름표 그리고 유의적인 회계정책의 요약과 그 밖의 설명정보로 구성되어 있습니다.

### 재무제표에 대한 경영진의 책임

경영진은 한국채택국제회계기준에 따라 이 재무제표를 작성하고 공정하게 표시할 책임이 있으며, 부정이나 오류로 인한 중요한 왜곡표시가 없는 재무제표를 작성하는데 필요하다고 결정한 내부통제에 대해서도 책임이 있습니다.

### 감사인의 책임

우리의 책임은 우리가 수행한 감사를 근거로 해당 재무제표에 대하여 의견을 표명하는데 있습니다. 우리는 대한민국의 회계감사기준에 따라 감사를 수행하였습니다. 이 기준은 우리가 윤리적 요구사항을 준수하며 재무제표에 중요한 왜곡표시가 없는지에 대한 합리적인 확신을 얻도록 감사를 계획하고 수행할 것을 요구하고 있습니다.

감사는 재무제표의 금액과 공시에 대한 감사증거를 입수하기 위한 절차의 수행을 포함합니다. 절차의 선택은 부정이나 오류로 인한 재무제표의 중요한 왜곡표시위험에 대한 평가 등 감사인의 판단에 따라 달라집니다. 감사인은 이러한 위험을 평가할 때, 상황에 적합한 감사절차를 설계하기 위하여 기업의 재무제표 작성 및 공정한 표시와 관련된 내부통제를 고려합니다. 그러나 이는 내부통제의 효과성에 대한 의견을 표명하기 위한 것이 아닙니다. 감사는 또한 재무제표의 전반적 표시에 대한 평가뿐 아니라, 재무제표를 작성하기 위하여 경영진이 적용한 회계정책의 적합성과 경영진이 도출한 회계추정치의 합리성에 대한 평가를 포함합니다.

우리가 입수한 감사증거가 감사의견을 위한 근거로서 충분하고 적합하다고 우리는 믿습니다.

### 감사의견

우리의 의견으로는 회사의 재무제표는 주식회사 제일기획의 2017년 12월 31일과 2016년 12월 31일 현재의 재무상태, 동일로 종료되는 양 보고기간의 재무성과 및 현금흐름을 한국채택국제회계기준에 따라 중요성의 관점에서 공정하게 표시하고 있습니다.

서울특별시 용산구 한강대로 92  
삼일회계법인  
대표이사 김영식

2018년 3월 13일

이 감사보고서는 감사보고서일 (2018년 3월 13일) 현재로 유효한 것입니다. 따라서 감사보고서일 이후 이 보고서를 열람하는 시점까지의 기간 사이에 별첨된 회사의 재무제표에 중대한 영향을 미칠 수 있는 사건이나 상황이 발생할 수도 있으며 이로 인하여 이 감사보고서가 수정될 수도 있습니다.

## 독립된 감사인의 감사보고서

주식회사 제일기획  
주주 및 이사회 귀중

우리는 별첨된 주식회사 제일기획 및 종속기업들의 연결재무제표를 감사하였습니다. 동 연결재무제표는 2017년 12월 31일과 2016년 12월 31일 현재의 연결재무상태표, 동일로 종료되는 양 보고기간의 연결포괄손익계산서, 연결자본변동표 및 연결현금흐름표 그리고 유의적인 회계정책의 요약과 그 밖의 설명정보로 구성되어 있습니다.

### 연결재무제표에 대한 경영진의 책임

경영진은 한국채택국제회계기준에 따라 이 연결재무제표를 작성하고 공정하게 표시할 책임이 있으며, 부정이나 오류로 인한 중요한 왜곡표시가 없는 연결재무제표를 작성하는데 필요하다고 결정한 내부통제에 대해서도 책임이 있습니다.

### 감사인의 책임

우리의 책임은 우리가 수행한 감사를 근거로 해당 연결재무제표에 대하여 의견을 표명하는데 있습니다. 우리는 대한민국의 회계감사기준에 따라 감사를 수행하였습니다. 이 기준은 우리가 윤리적 요구사항을 준수하며 연결재무제표에 중요한 왜곡표시가 없는지에 대한 합리적인 확신을 얻도록 감사를 계획하고 수행할 것을 요구하고 있습니다.

감사는 연결재무제표의 금액과 공시에 대한 감사증거를 입수하기 위한 절차의 수행을 포함합니다. 절차의 선택은 부정이나 오류로 인한 연결재무제표의 중요한 왜곡표시위험에 대한 평가 등 감사인의 판단에 따라 달라집니다. 감사인은 이러한 위험을 평가할 때, 상황에 적합한 감사절차를 설계하기 위하여 기업의 연결재무제표 작성 및 공정한 표시와 관련된 내부통제를 고려합니다. 그러나 이는 내부통제의 효과성에 대한 의견을 표명하기 위한 것이 아닙니다. 감사는 또한 연결재무제표의 전반적 표시에 대한 평가뿐 아니라, 연결재무제표를 작성하기 위하여 경영진이 적용한 회계정책의 적절성과 경영진이 도출한 회계추정치의 합리성에 대한 평가를 포함합니다.

우리가 입수한 감사증거가 감사의견을 위한 근거로서 충분하고 적합하다고 우리는 믿습니다.

### 감사의견

우리의 의견으로는 회사의 연결재무제표는 주식회사 제일기획과 그 종속기업들의 2017년 12월 31일과 2016년 12월 31일 현재의 재무상태, 동일로 종료되는 양 보고기간의 재무성과 및 현금흐름을 한국채택국제회계기준에 따라 중요성의 관점에서 공정하게 표시하고 있습니다.

서울특별시 용산구 한강대로 92  
삼일회계법인  
대표이사 김영식

2018년 3월 13일

이 감사보고서는 감사보고서일 (2018년 3월 13일) 현재로 유효한 것입니다. 따라서 감사보고서일 이후 이 보고서를 열람하는 시점까지의 기간 사이에 별첨된 회사의 연결재무제표에 중대한 영향을 미칠 수 있는 사건이나 상황이 발생할 수도 있으며 이로 인하여 이 감사보고서가 수정될 수도 있습니다.

## 재무제표

1. 재무상태표
2. 포괄손익계산서
3. 자본변동표
4. 현금흐름표
5. 이익잉여금처분계산서
6. 재무제표에 대한 주석
7. 연결재무상태표
8. 연결포괄손익계산서
9. 연결자본변동표
10. 연결현금흐름표
11. 연결재무제표에 대한 주석

※ 당사는 상법 및 주식회사의 외부감사에 관한 법률에 의하여 재무제표 및 연결재무제표를 작성하여 주주총회에서 승인을 받아야 함.

## 1. 재무상태표

제45(당)기 : 2017년 12월 31일 현재  
제44(전)기 : 2016년 12월 31일 현재

단위 : 원

과목	제45(당)기	제44(전)기
<b>자산</b>		
I. 유동자산	795,782,709,621	805,618,448,586
1. 현금및현금성자산	54,030,427,369	85,200,551,920
2. 단기금융상품	25,000,000,000	25,000,000,000
3. 매출채권	690,269,552,820	671,048,558,968
4. 미수금	11,098,358,631	16,014,723,562
5. 선급비용	14,568,856,345	7,584,407,870
6. 기타유동금융자산	793,080,349	655,158,201
7. 기타유동자산	22,434,107	115,048,065
II. 비유동자산	407,103,894,451	366,501,148,907
1. 장기금융상품	19,026,356	19,026,356
2. 장기매도가능금융자산	9,956,262,471	10,441,162,152
3. 기타비유동금융자산	55,314,089,093	31,831,641,853
4. 종속기업투자주식	232,252,349,545	207,622,005,868
5. 관계기업투자주식	2,289,095,153	4,080,261,153
6. 유형자산	51,166,809,222	55,378,251,024
7. 무형자산	27,432,715,604	29,494,168,878
8. 이연법인세자산	28,673,547,007	27,634,631,623
<b>자산총계</b>	<b>1,202,886,604,072</b>	<b>1,172,119,597,493</b>

단위 : 원

과목	제45(당)기	제44(전)기
<b>부채</b>		
I. 유동부채	526,414,888,808	549,824,132,982
1. 매입채무	366,169,337,349	379,829,337,646
2. 미지급금	18,263,595,739	8,320,497,451
3. 선수수익	77,354,803,129	89,596,463,955
4. 기타유동금융부채	12,765,017	14,775,027
5. 미지급법인세	7,260,500,125	15,307,429,061
6. 미지급비용	39,435,169,347	33,116,648,652
7. 기타유동부채	17,918,718,102	23,628,981,190
8. 유동성장기차입금	-	10,000,000
II. 비유동부채	9,333,090,101	13,907,862,763
1. 장기차입금	10,000,000	-
2. 순확정급여부채	164,738,132	6,482,949,760
3. 장기미지급금	986,150,027	-
4. 기타비유동부채	8,172,201,942	7,424,913,003
<b>부채총계</b>	<b>535,747,978,909</b>	<b>563,731,995,745</b>
<b>자본</b>		
I. 납입자본	23,008,245,000	23,008,245,000
1. 보통주납입자본	23,008,245,000	23,008,245,000
II. 주식발행초과금	104,019,644,120	104,019,644,120
III. 이익잉여금	799,709,439,577	740,457,511,219
IV. 기타자본항목	(259,598,703,534)	(259,097,798,591)
<b>자본총계</b>	<b>667,138,625,163</b>	<b>608,387,601,748</b>
<b>부채 및 자본총계</b>	<b>1,202,886,604,072</b>	<b>1,172,119,597,493</b>

## 2. 포괄손익계산서

제45(당)기 : 2017년 1월 1일부터 2017년 12월 31일까지  
 제44(전)기 : 2016년 1월 1일부터 2016년 12월 31일까지

단위 : 원

과목	제45(당)기	제44(전)기
I. 영업수익	1,062,990,039,259	1,022,947,826,830
II. 영업원가	781,927,990,954	737,800,495,899
III. 영업총이익	281,062,048,305	285,147,330,931
판매비와관리비	224,459,437,025	221,159,435,911
IV. 영업이익	56,602,611,280	63,987,895,020
영업외수익	6,307,600,139	2,745,532,352
영업외비용	1,133,357,388	33,360,485,115
금융수익	45,403,679,170	38,819,685,589
금융비용	13,869,535,051	13,637,099,493
V. 법인세비용차감전순이익	93,310,998,150	58,555,528,353
법인세비용	4,064,858,352	8,306,611,368
VI. 당기순이익	89,246,139,798	50,248,916,985
VII. 기타포괄손익	(111,498,883)	944,912,079
순확정급여부채의 재측정요소	389,406,060	1,320,040,588
장기매도가능금융자산평가손익	(374,199,536)	(386,783,289)
기타자본조정	(6,312,396)	(85,198)
해외사업환산손익	(120,393,011)	11,739,978
VIII. 당기포괄이익	89,134,640,915	51,193,829,064



### 3. 자본변동표

제45(당)기 : 2017년 1월 1일부터 2017년 12월 31일까지  
제44(전)기 : 2016년 1월 1일부터 2016년 12월 31일까지

과목	단위 : 원				
	납입자본	주식발행초과금	이익잉여금	기타자본항목	총계
2016년 1월 1일 잔액	23,008,245,000	104,019,644,120	719,272,171,146	(258,722,670,082)	587,577,390,184
총포괄이익 :					
당기순이익	-	-	50,248,916,985	-	50,248,916,985
장기매도가능금융자산평가손익	-	-	-	(386,783,289)	(386,783,289)
순확정급여부채의 재측정요소	-	-	1,320,040,588	-	1,320,040,588
해외사업환산손익	-	-	-	11,739,978	11,739,978
기타자본조정	-	-	-	(85,198)	(85,198)
자본에 직접 인식된 주주와의 거래 :					
배당의 결의	-	-	(30,383,617,500)	-	(30,383,617,500)
2016년 12월 31일 잔액	23,008,245,000	104,019,644,120	740,457,511,219	(259,097,798,591)	608,387,601,748
2017년 1월 1일 잔액	23,008,245,000	104,019,644,120	740,457,511,219	(259,097,798,591)	608,387,601,748
총포괄이익 :					
당기순이익	-	-	89,246,139,798	-	89,246,139,798
장기매도가능금융자산평가손익	-	-	-	(374,199,536)	(374,199,536)
순확정급여부채의 재측정요소	-	-	389,406,060	-	389,406,060
해외사업환산손익	-	-	-	(120,393,011)	(120,393,011)
기타자본조정	-	-	-	(6,312,396)	(6,312,396)
자본에 직접 인식된 주주와의 거래 :					
배당의 결의	-	-	(30,383,617,500)	-	(30,383,617,500)
2017년 12월 31일 잔액	23,008,245,000	104,019,644,120	799,709,439,577	(259,598,703,534)	667,138,625,163

#### 4. 현금흐름표

제45(당기) : 2017년 1월 1일부터 2017년 12월 31일까지  
 제44(전기) : 2016년 1월 1일부터 2016년 12월 31일까지

단위 : 원

과목	제45(당기)	제44(전기)
I. 영업활동으로 인한 현금흐름	43,657,398,799	25,347,013,033
1. 영업에서 창출된 현금흐름	14,635,476,483	33,009,223,996
(1) 당기순이익	89,246,139,798	50,248,916,985
(2) 조정	(8,997,673,257)	44,026,952,751
(3) 순운전자본의 변동	(65,612,990,058)	(61,266,645,740)
2. 이자의 수취	4,295,761,191	2,274,894,555
3. 이자의 지급	(5,731,760)	(334,567)
4. 배당금 수취	37,883,259,267	18,854,132,735
5. 법인세부담액	(13,151,366,382)	(28,790,903,686)
II. 투자활동으로 인한 현금흐름	(44,397,833,625)	(32,551,902,299)
1. 단기금융상품의 순증감	-	(15,000,000,000)
2. 관계기업투자주식의 처분	4,708,072,742	-
3. 장기매도가능금융자산의 처분	1,571,013,301	1,548,134,466
4. 유형자산의 처분	53,631,042	3,936,307,605
5. 무형자산의 처분	554,000,000	54,545,455
6. 투자부동산의 처분	-	21,846,000,000
7. 장기매도가능금융자산의 취득	-	(1,343,392,710)
8. 종속기업투자주식의 취득	(17,704,494,268)	(6,856,738,077)
9. 관계기업투자주식의 추가 취득	(371,250,000)	(1,468,170,000)
10. 유형자산의 취득	(8,143,274,090)	(3,913,151,360)
11. 무형자산의 취득	(316,252,250)	(335,013,360)
12. 기타유동금융자산의증가	(65,480,456)	(223,320,544)
13. 기타유동금융자산의감소	184,536,544	-
14. 기타비유동금융자산의증가	(29,271,050,758)	(10,472,612,050)
15. 기타비유동금융자산의감소	4,402,714,568	16,147,826
16. 조건부대기의 지급	-	(20,340,639,550)

단위 : 원

과목	제45(당)기	제44(전)기
III. 재무활동으로 인한 현금흐름	(30,282,120,563)	(36,730,450,500)
1. 배당금의 지급	(30,381,758,400)	(30,383,617,500)
2. 예수보증금의 감소	-	(6,346,833,000)
3. 예수보증금의 증가	99,637,837	-
4. 단기차입금의 상환	(10,000,000)	-
5. 장기차입금의 차입	10,000,000	-
IV. 현금및현금성자산의 순증가(감소)( I + II + III)	(31,022,555,389)	(43,935,339,766)
V. 기초의 현금및현금성자산	85,200,551,920	129,070,726,271
VI. 외화환산으로 인한 현금흐름	(147,569,162)	65,165,415
VII. 기말의 현금및현금성자산	54,030,427,369	85,200,551,920

## 5. 이익잉여금처분계산서

제45(당)기 : 2017년 1월 1일부터 2017년 12월 31일까지 / 처분예정일 : 2018년 3월 21일  
 제44(전)기 : 2016년 1월 1일부터 2016년 12월 31일까지 / 처분확정일 : 2017년 3월 24일

단위 : 원

과목	제45(당)기	제44(전)기
미처분 이익잉여금	89,906,439,577	51,654,511,219
전기이월이익잉여금	270,893,719	85,553,646
순확정급여부채의 재측정요소	389,406,060	1,320,040,588
당기순이익	89,246,139,798	50,248,916,985
임의적립금등의 이입액	-	-
임의적립금	-	-
이익잉여금 처분액	(89,606,439,577)	(51,383,617,500)
사업확장적립금	5,053,843,431	8,400,000,000
임의적립금	7,580,765,146	12,600,000,000
배당금	76,971,831,000	30,383,617,500
차기이월 미처분이익잉여금	300,000,000	270,893,719

## 6. 재무제표에 대한 주석

- 별책 "감사보고서" 재무제표에 대한 주석 참조

## 7. 연결재무상태표

제45(당기) : 2017년 12월 31일 현재  
제44(전기) : 2016년 12월 31일 현재

단위 : 원

과목	제45(당기)	제44(전기)
<b>자산</b>		
I. 유동자산	1,889,096,062,033	1,794,811,641,336
1. 현금및현금성자산	327,890,843,829	372,554,201,132
2. 단기금융상품	37,971,942,642	49,323,382,503
3. 매출채권	1,264,984,240,547	1,186,877,258,358
4. 미수금	6,475,885,293	8,761,578,613
5. 선급비용	119,718,567,436	81,411,069,514
6. 선급법인세	5,874,886,805	6,966,702,427
7. 기타유동금융자산	61,876,182,869	45,555,425,097
8. 기타유동자산	64,303,512,612	43,362,023,692
II. 비유동자산	349,197,172,617	356,619,985,430
1. 장기금융상품	926,161,085	808,431,433
2. 장기매도가능금융자산	16,247,025,407	11,037,119,672
3. 기타비유동금융자산	32,801,908,044	37,602,938,809
4. 관계기업투자주식	4,806,953,454	7,293,611,626
5. 유형자산	95,281,141,010	102,815,063,352
6. 무형자산	161,180,101,648	169,261,785,043
7. 이연법인세자산	34,903,975,432	24,793,818,184
8. 기타비유동자산	3,049,906,537	3,007,217,311
<b>자산총계</b>	<b>2,238,293,234,650</b>	<b>2,151,431,626,766</b>
<b>부채</b>		
I. 유동부채	1,281,293,113,647	1,244,899,317,911
1. 매입채무	689,993,895,075	674,630,215,554
2. 미지급금	54,053,354,227	38,070,710,587
3. 선수수익	180,217,143,209	153,530,536,287
4. 단기차입금	13,006,280,362	19,033,213,964
5. 기타유동금융부채	13,413,677	37,599,121
6. 미지급법인세	21,241,318,148	28,903,324,507
7. 미지급비용	208,385,392,916	221,514,907,008
8. 기타유동부채	114,382,316,033	109,178,810,883
II. 비유동부채	101,012,075,505	130,247,713,630
1. 장기차입금	339,997,770	454,330,721
2. 장기미지급금	1,765,937,981	2,463,296,523
3. 순확정급여부채	5,312,642,425	10,827,236,724
4. 이연법인세부채	24,415,226,949	19,375,007,598
5. 기타비유동부채	69,178,270,380	97,127,842,064
<b>부채총계</b>	<b>1,382,305,189,152</b>	<b>1,375,147,031,541</b>

단위 : 원

과목	제45(당)기	제44(전)기
<b>자본</b>		
지배기업 소유지분	846,060,798,057	763,007,157,278
I. 납입자본	23,008,245,000	23,008,245,000
1. 보통주납입자본	23,008,245,000	23,008,245,000
II. 주식발행초과금	104,019,644,120	104,019,644,120
III. 이익잉여금	1,093,421,588,002	996,238,561,398
IV. 기타자본항목	(374,388,679,065)	(360,259,293,240)
비지배지분	9,927,247,441	13,277,437,947
<b>자본총계</b>	<b>855,988,045,498</b>	<b>776,284,595,225</b>
<b>부채 및 자본총계</b>	<b>2,238,293,234,650</b>	<b>2,151,431,626,766</b>

## 8. 연결포괄손익계산서

제45(당)기 : 2017년 1월 1일부터 2017년 12월 31일까지  
제44(전)기 : 2016년 1월 1일부터 2016년 12월 31일까지

단위 : 원

과목	제45(당)기	제44(전)기
I. 영업수익	3,374,986,899,177	3,232,593,889,361
II. 영업원가	2,362,441,115,653	2,235,158,836,559
III. 영업총이익	1,012,545,783,524	997,435,052,802
판매비와관리비	856,009,825,357	847,885,556,830
IV. 영업이익	156,535,958,167	149,549,495,972
영업외수익	18,657,045,143	18,680,181,061
영업외비용	8,722,228,997	49,153,454,185
금융수익	26,546,469,143	33,192,130,454
금융비용	29,875,194,922	24,393,234,923
관계기업투자이익	2,589,197,666	59,983,877
관계기업투자손실	406,234,392	110,898,579
V. 법인세비용차감전순이익	165,325,011,808	127,824,203,677
법인세비용	36,952,125,596	37,176,069,557
VI. 당기순이익	128,372,886,212	90,648,134,120
지배기업소유지분순이익	127,153,226,529	88,263,165,590
비지배지분순이익	1,219,659,683	2,384,968,530
VII. 연결기타포괄손익	(26,717,142,039)	(15,752,688,599)
순확정급여부채의 재측정요소	413,417,575	1,338,601,533
장기매도가능금융자산평가손익	(374,199,536)	(386,783,289)
기타자본조정	(2,038,511,459)	(85,198)
해외사업환산손익	(24,717,848,619)	(16,704,421,645)
VIII. 연결당기포괄이익	101,655,744,173	74,895,445,521
지배기업소유지분순이익	102,452,063,722	74,372,757,145
비지배지분순이익	(796,319,549)	522,688,376

## 9. 연결자본변동표

제45(당기) : 2017년 1월 1일부터 2017년 12월 31일까지  
제44(전기) : 2016년 1월 1일부터 2016년 12월 31일까지

단위 : 원

과목	납입자본	주식발행초과금	이익잉여금	기타자본항목
2016년 1월 1일 잔액	23,008,245,000	104,019,644,120	937,020,411,775	(278,133,877,909)
당기총포괄이익				
당기연결순이익	-	-	88,263,165,590	-
장기매도가능금융자산평가손익	-	-	-	(386,783,289)
기타자본조정	-	-	-	(85,198)
해외사업환산손익	-	-	-	(14,842,141,491)
순확정급여부채의 재측정요소	-	-	1,338,601,533	-
자본에 직접 인식된 주주와의 거래				
배당금 결의	-	-	(30,383,617,500)	-
비지배지분과의 거래	-	-	-	(65,290,216,998)
비지배주주지분 추가취득	-	-	-	(1,606,188,355)
사업결합으로 인한 연결범위 변동	-	-	-	-
2016년 12월 31일 잔액	23,008,245,000	104,019,644,120	996,238,561,398	(360,259,293,240)
2017년 1월 1일 잔액	23,008,245,000	104,019,644,120	996,238,561,398	(360,259,293,240)
당기총포괄이익				
당기연결순이익	-	-	127,153,226,529	-
장기매도가능금융자산평가손익	-	-	-	(374,199,536)
기타자본조정	-	-	-	(2,038,511,459)
해외사업환산손익	-	-	-	(22,701,869,387)
순확정급여부채의 재측정요소	-	-	413,417,575	-
자본에 직접 인식된 주주와의 거래				
배당금 지급	-	-	(30,383,617,500)	-
비지배지분과의 거래	-	-	-	9,275,757,197
비지배주주지분 추가취득	-	-	-	1,709,437,360
사업결합으로 인한 연결범위 변동	-	-	-	-
2017년 12월 31일 잔액	23,008,245,000	104,019,644,120	1,093,421,588,002	(374,388,679,065)

단위 : 원

과목	지배기업소유지분 소계	비지배지분	총계
2016년 1월 1일 잔액	785,914,422,986	14,425,552,998	800,339,975,984
당기총포괄이익			
당기연결순이익	88,263,165,590	2,384,968,530	90,648,134,120
장기매도기능금융자산평가손익	(386,783,289)	-	(386,783,289)
기타자본조정	(85,198)	-	(85,198)
해외사업환산손익	(14,842,141,491)	(1,862,280,154)	(16,704,421,645)
순확정급여부채의 재측정요소	1,338,601,533	-	1,338,601,533
자본에 직접 인식된 주주와의 거래			
배당금 결의	(30,383,617,500)	(767,898,501)	(31,151,516,001)
비지배지분과의 거래	(65,290,216,998)	-	(65,290,216,998)
비지배주주지분 추가취득	(1,606,188,355)	(1,252,917,519)	(2,859,105,874)
사업결합으로 인한 연결범위 변동	-	350,012,593	350,012,593
2016년 12월 31일 잔액	763,007,157,278	13,277,437,947	776,284,595,225
2017년 1월 1일 잔액	763,007,157,278	13,277,437,947	776,284,595,225
당기총포괄이익			
당기연결순이익	127,153,226,529	1,219,659,683	128,372,886,212
장기매도기능금융자산평가손익	(374,199,536)	-	(374,199,536)
기타자본조정	(2,038,511,459)	-	(2,038,511,459)
해외사업환산손익	(22,701,869,387)	(2,015,979,232)	(24,717,848,619)
순확정급여부채의 재측정요소	413,417,575	-	413,417,575
자본에 직접 인식된 주주와의 거래			
배당금 지급	(30,383,617,500)	(3,050,174,210)	(33,433,791,710)
비지배지분과의 거래	9,275,757,197	(2,147,608,221)	7,128,148,976
비지배주주지분 추가취득	1,709,437,360	(314,900,310)	1,394,537,050
사업결합으로 인한 연결범위 변동	-	2,958,811,784	2,958,811,784
2017년 12월 31일 잔액	846,060,798,057	9,927,247,441	855,988,045,498

## 10. 연결현금흐름표

제45(당기) : 2017년 1월 1일부터 2017년 12월 31일까지  
제44(전기) : 2016년 1월 1일부터 2016년 12월 31일까지

단위:원

과목	제45(당기)	제44(전기)
I. 영업활동 현금흐름	39,090,197,987	99,803,601,164
1. 영업에서 창출된 현금흐름	82,889,130,672	157,860,412,090
(1) 당기순이익	128,372,886,212	90,648,134,120
(2) 조정	76,693,537,488	114,557,638,658
(3) 순운전자본의 변동	(122,177,293,028)	(47,345,360,688)
2. 이자의 수취	7,589,940,948	6,689,174,547
3. 이자의 지급	(2,968,064,519)	(2,201,661,323)
4. 배당금 수취	900,000	12,343,727
5. 법인세 부담액	(48,421,709,114)	(62,556,667,877)
II. 투자활동 현금흐름	(14,555,725,050)	(33,025,333,294)
1. 단기금융상품의 순증감	11,351,439,861	(20,607,819,876)
2. 장기금융상품의 감소	489,459,953	16,883,083
3. 장기금융상품의 증가	(680,762,451)	(241,016,792)
4. 관계기업투자주식의 처분	4,708,072,742	-
5. 장기매도가능금융자산의 처분	1,581,544,888	1,548,134,466
6. 유형자산의 처분	1,507,530,898	11,391,205,599
7. 무형자산의 처분	554,000,000	96,896,819
8. 투자부동산의 처분	-	21,846,000,000
9. 장기매도가능금융자산의 취득	(5,843,018,880)	(1,573,574,434)
10. 관계기업투자주식의 추가 취득	(2,648,338,800)	(1,468,170,000)
11. 유형자산의 취득	(20,743,857,907)	(23,825,769,705)
12. 무형자산의 취득	(5,043,284,676)	(3,271,206,163)
13. 기타유동금융자산의 증가	(1,488,596,092)	(223,320,544)
14. 기타유동금융자산의 감소	1,062,855,353	-
15. 기타비유동금융자산의 증가	(4,930,638,636)	16,147,826
16. 기타비유동금융자산의 감소	9,775,521,422	-
17. 조건부대가의 지급	-	(20,340,639,550)
18. 연결범위 변동으로 인한 현금의 증감	(4,207,652,725)	3,610,915,977
III. 재무활동으로 인한 현금흐름	(52,673,505,553)	(46,090,793,393)
1. 배당금의 지급	(34,184,630,821)	(31,180,958,561)
2. 예수보증금의 감소	(17,648,400)	(6,346,833,000)
3. 예수보증금의 증가	111,613,037	-
4. 단기차입금의 상환	(4,941,778,708)	(5,850,069,606)
5. 단기차입금의 차입	431,019,507	146,173,648
6. 장기차입금의 차입	10,000,000	-
7. 비지배주주지분의 취득	(14,082,080,168)	(2,859,105,874)
IV. 외화환산으로 인한 현금의 변동	(16,524,324,687)	(369,288,497)
V. 현금및현금성자산의 순증가( I+II+III+IV)	(44,663,357,303)	20,318,185,980
VI. 기초의 현금및현금성자산	372,554,201,132	352,236,015,152
VII. 기말의 현금및현금성자산	327,890,843,829	372,554,201,132

## 11. 연결재무제표에 대한 주석

- 별책 "연결감사보고서" 재무제표에 대한 주석 참조



## 이사회 결의서

---

## 이사회 결의서

---

이사회 결의로써 전기와 같이 제45기(2017. 1. 1 ~ 2017. 12. 31)  
영업보고서 및 재무제표를 제출합니다.

2018년 1월 30일

주식회사 제일기획  
대표이사 유정근  
이사 박찬형  
이사 김병도  
이사 김민호

## 회사 연혁

---

## 회사 연혁

- 1973 · (주)제일기획 창립
- 1975 · 공채 1기 신입사원 입사
- 1978 · 제1회 대학생 광고논문 및 광고작품 공모
- 1979 · <광고연감> 발간
- 1988 · 업계 최초 해외사무소(일본) 개설
- 1990 · CI 개정
- 1991 · 국내 최초 칸 국제광고제 은사자상 수상
- 1992 · 미국 법인(뉴욕) 설립
- 1997 · 국내 최초 칸 국제광고제 금사자상 수상
- 1998 · 증권거래소 주식 상장
- 2000 · 합작회사 하쿠호도제일 설립
- 2002 · 2002 한·일월드컵 개막식 행사 수행  
· 취급고 1조 원 돌파
- 2004 · 아프리카 네이션스컵 축구대회(ANC) 개막식 연출  
· 아테네올림픽 통합 마케팅 수행
- 2005 · 미국 NFL 및 영국 첼시 스폰서십 수행
- 2006 · Forbes Asia誌, 아시아 200대 중견기업으로 선정
- 2007 · '제일기획 The South' 설립
- 2008 · 영국 광고회사 BMB 인수  
· 베이징올림픽 통합 마케팅 수행
- 2009 · 중국 광고회사 Pengtai 인수  
· 미국 광고회사 The Barbarian Group 인수
- 2010 · 밴쿠버 동계올림픽과 광저우 아시안게임 통합 마케팅 수행
- 2011 · 국내 최초 칸 국제광고제 그랑프리 수상  
· 중동 광고회사 One Agency 인수
- 2012 · 런던올림픽 통합 마케팅 수행  
· 미국 광고회사 McKinney 인수  
· 중국 광고회사 Bravo Asia 인수
- 2013 · 국내 최다 칸 국제광고제 본상 수상(21개)  
· 국내 최초 클리오 광고제 대상 수상  
· 창립 40주년 기념 새로운 비전 발표 및 슬로건, CI 개정
- 2014 · 국내 업계 최초 지속가능경영지수 편입(DJSI 아시아퍼시픽, DJSI 코리아)
- 2015 · 영국 광고회사 Iris Worldwide 인수
- 2016 · 리우올림픽 통합 마케팅 수행  
· 영국 광고회사 Founded 인수
- 2017 · 캐나다 광고회사 PSL 인수  
· 영국 광고회사 Atom42 인수

## Global Network

### 국내 (KOREA)

**본사**  
**Cheil Worldwide HQ**  
 Tel : 02-3780-2114  
 www.cheil.co.kr  
 (서울 본점) 서울시 용산구 이태원로 222  
 제일빌딩  
 (The South) 서울시 서초구 서초대로 411  
 GT타워 18~20층

### 북미 (North America)

**미국 법인**  
**Cheil USA / North America RHQ**  
 Tel : 1-929-310-7027  
 112 W. 20th Street, 7th Floor New York,  
 NY 10011

· 캐나다 지점  
**Cheil Canada**  
 Tel : 1-416-479-9760  
 235 Carlaw Avenue, Suite 100-A, Toronto,  
 ON, M4M 2S1

### 라틴아메리카 (Latin America)

**브라질 법인**  
**Cheil Brazil / Latin America RHQ**  
 Tel : 55-11-2181-3100  
 Alpha Tower 13th Floor,  
 Rua Olimpiadas, 134, Vila Olimpia,  
 Sao Paulo, Brazil

**멕시코 법인**  
**Cheil Mexico**  
 Tel : 52-55-4160-0000  
 Arquimedes 98, Col. Polanco  
 Reforma Del. Miguel Hidalgo, C.P.  
 11550, Mexico D.F.

**중미 법인**  
**Cheil Central America (Panama)**  
 Tel : 507-308-4821  
 Ave. La Rotonda,  
 Costa del Este Business Park,  
 Torre V, Piso 8 Panama city, Panama

· 파나마 지점  
**Cheil Panama**  
 Tel : 507-303-1050  
 Punta P&B, Calle Hanono Misri  
 Panama City

· 콜롬비아 지점  
**Cheil Colombia**  
 Tel : 57-1-486-6140  
 Carrera 7 No 113-43 office 1208 Torre  
 Samsung Bogota Colombia

· 과테말라 지점  
**Cheil Guatemala**  
 Tel : 502-2302-6400  
 5ta Avenida 5-55 zona 14, Edificio  
 Europlaza, Torre 2, nivel 15, oficina 1503,  
 Ciudad de Guatemala, Guatemala

**칠레 법인**  
**Cheil Chile**  
 Tel : 56-2-2485-8592  
 Cerro El Plomo 6000, Piso 3, Oficina 302  
 Las Condes Santiago Chile

**유럽 (Europe)**  
**영국 법인**  
**Cheil UK / Europe RHQ**  
 Tel : 44-(0)-207-593-9300  
 The Crane Building 22 Lavington Street,  
 London SE1 0NZ, United Kingdom

**이탈리아 법인**  
**Cheil Italy**  
 Tel : 39-02-36790-201  
 SRL, Via Mike Bongiorno 9,  
 20124 Milano, ITALY

**네덜란드 법인**  
**Cheil Benelux**  
 Tel : 31-(0)20-217-03-60  
 Postjesweg 1, 1057DT, Amsterdam,  
 The Netherlands

· 벨기에 사무소  
**Cheil Belgium**  
 Tel : 32-485-75-96-91  
 Airport Plaza Stockholm Building, Leonardo  
 Da Vinciiaan 19, 1831 Diegem, Belgium

**스페인 법인**  
**Cheil Spain**  
 Tel : 34-912-860-100  
 Parque Empresarial Omega  
 Edificio D Avenida de Barajas,  
 30 28108 Alcobendas Madrid, Spain

· 포르투갈 지점  
**Cheil Portugal**  
 2740-298 Lagoas Park Edificio 5 porto salvo  
 (lisboa) lisboa Portugal

**프랑스 법인**  
**Cheil France**  
 Tel : 33-(0)1-44-04-75-00  
 1 Rue Fructidor 93400 Saint-Ouen,  
 France

**노르딕 법인**  
**Cheil Nordic**  
 Tel : 46-706-42-20-99  
 SE-16440 Torshamnsgatan 27 Kista  
 Sweden

**오스트리아 법인**  
**Cheil Austria**  
 Tel : 43-1-212-7385-3069  
 Praterstrasse 31//10th floor, 1020  
 Vienna, Austria

· 루마니아 지점  
**Cheil Romania**  
 Tel : 40-316-202-448  
 Platinum Business & Convention Center,  
 Bucuresti-Ploiesti 172-176, Bucharest 1,  
 Romania

**독일 법인**  
**Cheil Germany**  
 Tel : 49-6196-9713-0  
 Am Kronberghang Hang 8, 65824  
 Schwalbach am Taunus, Germany

· 폴란드 지점  
**Cheil Poland**  
 Tel : 48-22-607-40-64  
 ul. Marynarska 15, 02-674, Warszawa, Poland

· 체코 지점  
**Cheil Czech**  
 Tel : 420-226-202-249  
 V Parku 2294/4, 148 00 Prague, Czech  
 Republic

### 독립국가연합 (CIS)

**러시아 법인**  
**Cheil Russia / CIS RHQ**  
 Tel : 7-495-7972516  
 123242, Moscow,  
 Novinsky bulvar, 31, Russia

**우크라이나 법인**  
**Cheil Ukraine**  
 Tel : 38-044-392-7638  
 01032, 23rd floor of 101 tower,  
 Lva Tolstogo street 57,  
 Kiev, Ukraine

**카자흐스탄 법인**  
**Cheil Kazakhstan**  
 Tel : 7-727-222-1213  
 6th floor, block B, 36, Al-Farabi av.,  
 Almaty, Kazakhstan

### 동남아시아 (South East Asia)

**싱가폴 법인**  
**Cheil Singapore / SEA RHQ**  
 Tel : 65-6804-7979  
 30 Pasir Panjang Road #16-31 Mapletree  
 Business City 117440

· 호주 지점  
**Cheil Australia**  
 Tel : 61-2-9735-3400  
 Upper Ground Level, 3 Murray Rose Avenue,  
 Sydney Olympic Park NSW 2127 Australia

## Global Network

### 말레이시아 법인

Cheil Malaysia  
Tel : 60-3-2191-0025  
W-16-02 (1), Level 16, West Wing, The Icon, 1, Jalan 1/68F, Jalan Tun Razak, 50400 Kuala Lumpur, Malaysia

### 필리핀 법인

Cheil Philippines  
Tel : 63-2-8669-363  
10F Science Hub Tower 4, Campus Ave. McKinley Hill Cyber Park, Fort Bonifacio, Taguig, Philippines 1634

### 베트남 법인

Cheil Vietnam  
Tel : 84-2839-156-099  
Level 21, No.02 Hai Trieu, Ben Nghe Ward, District 1, HCMC, Vietnam

### 태국 법인

Cheil Thailand  
Tel : 66-2695-9200  
1 Empire Tower, 42nd Floor, Tower 2, South Sathorn Rd., Yannawa, Sathorn, Bangkok 10120, Thailand

### 인도네시아 법인

Cheil Indonesia  
Tel : 66-2-205-7478  
PT. Cheil Worldwide Indonesia Menara Batavia, 9th Floor, Suite 905 Jl. KH. Mas Mansyur Kav 126 Jakarta, Indonesia, 10220

### 일본 지점

Cheil Japan  
Tel: 81-3-6333-2970  
Jidabashi Grand Bloom 28th Fl, 2-10-2 Fujimi Chiyoda-Ku, Tokyo 102-0071

### 서남아시아 (South West Asia)

인도 법인  
Cheil India / SWA RHQ  
Tel : 91-124-480-5500  
07th Floor, Two Horizon Centre, Sector-43 Golf Course Road, Gurgaon Haryana-122002

### 중동 (Middle East)

UAE 법인  
Cheil UAE / Middle East RHQ  
Tel : 971-4-4406400  
2nd Floor, Butterfly Building Towers A, Al Bourcoj Street, Dubai Media City, P.O.Box 502457, Dubai, U.A.E.

### 터키 지점

Cheil Turkey  
Tel : 90-212-467-1600  
Flatofis Istanbul Is Merkezi Otakilar Cad. No:78 Kat:4 A Blok 59/2 34050 Eyup, Istanbul, Turkey

### 요르단 법인

Cheil Jordan  
Tel : 962-6-580-7530  
King Hussein Business Park, Building# 5, King Abdullah II Street Amman, Jordan

### 사우디 지점

Cheil KSA  
Tel : 966-12-225-7182  
#703 sakura Plaza 7th floor, Madinah Road, across Aramex, Jeddah, KSA

### 아프리카 (Africa)

#### 남아프리카 공화국 법인

Cheil South Africa  
Tel : 27-11-996-2300  
Block 2 2929 William Nicol Drive, Bryanston, Johannesburg, South Africa

#### 케냐 법인

Cheil Kenya  
Tel : 254-204-294-801  
Ground Floor, West End Tower, Waiyaki Way, Nairobi, Kenya

#### 나이지리아 법인

Cheil Nigeria  
Tel : 234-1-4601743  
6th Floor, FF Towers, Plot 13/14 Ligali Ayorinde Street, Victoria Island-Lagos, Nigeria

#### 가나 법인

Cheil Ghana  
Tel : 233-30-274-4505  
2nd Floor Stanbic Heights Plot No 215, South Liberation Link, Airport City Accra Ghana

### 중국 (China)

#### 중국 법인

Cheil China / China RHQ  
Tel : 86-10-5641-8000  
5/F Tower A, Pacific Century Place2A Gongti North Road, Chaoyang District Beijing 100027, PRC

#### 상해 지점

Cheil China, Shanghai  
Tel : 021-6123-1878  
28/F, Central Park, 868 ChangShou Road, Putuo District, Shanghai, 200060

#### 광주 지점

Cheil China, Guangzhou  
Tel : 86-020-8393-6588  
1305-1310, Teemtower, teemall, 208TianheRoad, TianheDistrict, Guangzhou, 510081

#### 대만 지점

Cheil Taiwan  
Tel : 886-2-6603-8588  
Sec.B, 2F., No.292, Yangguang St., NeiHu Dist., Taipei, Taiwan 11491

#### 성도 지점

Cheil Chengdu  
Tel : 86-028-8671-2723  
11/F, Room1108, Times Plaza, No2 ZongFu Road, Chengdu China, 610016

#### 심양 지점

Cheil Shenyang  
Floor 13, Northeast Media Culture Building, No.356 QingNian Street, HePing District, Shenyang

#### 무한 지점

Cheil Wuhan  
Tel : 86-29-89663810-666  
13/F Tower A, Wuhan poly plaza Zhongnan road 99, Wuchang district, Wuhan, China

#### 서안 지점

Cheil Xi An  
Tel : 86-27-6550-9349  
10/F Room 11002, Northwest International Finance Center, Fengcheng Eight Road, Xi An, China

#### 홍콩 법인

Cheil Hong Kong  
Tel : 852-3467-7700  
299 Queen's Road Central, Sheung Wan, Hong Kong